

Budesonid Easyhaler 0,1 mg/ Dosis Pulver zur Inhalation

Budesonid

Lesen Sie die gesamte Packungsbeilage sorgfältig durch, bevor Sie mit der Anwendung dieses Arzneimittels beginnen, denn sie enthält wichtige Informationen.

- Heben Sie die Packungsbeilage auf. Vielleicht möchten Sie diese später nochmals lesen.
- Wenn Sie weitere Fragen haben, wenden Sie sich an Ihren Arzt, Apotheker oder das medizinische Fachpersonal.
- Dieses Arzneimittel wurde Ihnen persönlich verschrieben. Geben Sie es nicht an Dritte weiter. Es kann anderen Menschen schaden, auch wenn diese dieselben Symptome haben wie Sie.
- Wenn Sie Nebenwirkungen bemerken, wenden Sie sich an Ihren Arzt, Apotheker oder das medizinische Fachpersonal. Dies gilt auch für Nebenwirkungen, die nicht in dieser Packungsbeilage angegeben sind. Siehe Abschnitt 4.

Was in dieser Packungsbeilage steht

1. Was ist Budesonid Easyhaler 0,1 mg/ Dosis und wofür wird es angewendet?
2. Was sollten Sie vor der Anwendung von Budesonid Easyhaler 0,1 mg/ Dosis beachten?
3. Wie ist Budesonid Easyhaler 0,1 mg/ Dosis anzuwenden?
4. Welche Nebenwirkungen sind möglich?
5. Wie ist Budesonid Easyhaler 0,1 mg/ Dosis aufzubewahren?
6. Inhalt der Packung und weitere Informationen

1. Was ist Budesonid Easyhaler 0,1 mg/ Dosis und wofür wird es angewendet?

Der Wirkstoff in Budesonid Easyhaler 0,1 mg/ Dosis ist Budesonid. Budesonid-Pulver ist in einem Inhalator verpackt, der Easyhaler genannt wird. Sie inhalieren das Pulver über das Mundstück des Inhalators in Ihre Lungen. Budesonid wirkt, indem es Schwellungen und Entzündungen in Ihren Lungen verringert und verhindert. Budesonid Easyhaler 0,1 mg/ Dosis ist ein Arzneimittel, das als „**Vorbeuger**“ bezeichnet wird. Es wird verwendet, um Asthma-Symptomen vorzubeugen. Es gehört zu einer Gruppe von Arzneimitteln, die Kortikosteroide genannt werden.

Budesonid Easyhaler 0,1 mg/ Dosis kann einen Asthmaanfall NICHT beenden, wenn er einmal ausgebrochen ist. Aus diesem Grund müssen Sie immer einen schnell wirksamen „**Bronchien-Erweiterer**“ (einen Beta₂-Agonisten) bei sich tragen.

Die Wirkung von Budesonid kann möglicherweise bereits nach wenigen Behandlungstagen festgestellt werden, erreicht ihr Maximum aber erst nach einigen Wochen. Sie sollten Budesonid Easyhaler 0,1 mg/ Dosis regelmäßig anwenden, um eine asthmatische Entzündung zu verhindern. Wenden Sie dieses Arzneimittel selbst dann regelmäßig wie beschrieben an, wenn Sie keine Symptome haben.

2. Was sollten Sie vor der Anwendung von Budesonid Easyhaler 0,1 mg/ Dosis beachten?

Budesonid Easyhaler 0,1 mg/ Dosis darf nicht angewendet werden, wenn Sie allergisch gegen einen der folgenden Stoffe sind:

- Budesonid
- der in Abschnitt 6 genannte sonstige Bestandteil dieses Arzneimittels (Lactose, enthält geringe Mengen Milchprotein)

Sprechen Sie mit Ihrem Arzt, damit er Ihnen ein anderes Arzneimittel verordnen kann.

Warnhinweise und Vorsichtsmaßnahmen

Sprechen Sie **vor** der Anwendung von Budesonid Easyhaler 0,1 mg/ Dosis mit Ihrem Arzt, wenn Sie an einer der folgenden Erkrankungen leiden:

- Lungentuberkulose
- Nicht behandelte Infektionen von Mund, Atemwegen oder Lungen, die durch Bakterien, Viren oder Pilze verursacht sind
- Schwere Lebererkrankung

Wenn bei Ihnen verschwommenes Sehen oder andere Sehstörungen auftreten, wenden Sie sich an Ihren Arzt. Spülen Sie Ihren Mund nach der Inhalation Ihrer Dosis aus, um eine Pilzinfektion im Mund zu verhindern. Die Anwendung von Budesonid Easyhaler 0,1 mg/ Dosis bei Kindern, die jünger als 6 Jahre sind, wird nicht empfohlen.

Anwendung von Budesonid Easyhaler 0,1 mg/ Dosis zusammen mit anderen Arzneimitteln

Informieren Sie Ihren Arzt oder Apotheker, wenn Sie andere Arzneimittel einnehmen / anwenden, kürzlich andere Arzneimittel eingenommen / angewendet haben oder beabsichtigen, andere Arzneimittel einzunehmen / anzuwenden, auch wenn es sich um nicht verschreibungspflichtige Arzneimittel handelt.

Einige Arzneimittel können die Wirkung von Budesonid Easyhaler verstärken und Ihr Arzt könnte Sie sorgfältig überwachen wollen, wenn Sie diese Arzneimittel einnehmen (einschließlich einiger Arzneimittel gegen HIV: Ritonavir, Cobiciclat).

Informieren Sie Ihren Arzt, wenn Sie eine der folgenden Arten von Arzneimitteln anwenden:

- Über die Nase verabreichte Arzneimittel, die Kortikosteroide enthalten
- Kortikosteroide in Tablettenform
- Arzneimittel gegen Pilzinfektionen, die Itraconazol oder Ketoconazol enthalten

Schwangerschaft und Stillzeit

Wenn Sie schwanger sind oder stillen, oder wenn Sie vermuten, schwanger zu sein oder beabsichtigen, schwanger zu werden, fragen Sie vor der Anwendung dieses Arzneimittels Ihren Arzt oder Apotheker um Rat. Es ist sowohl für den Fötus als auch für die Mutter wichtig, eine geeignete Asthmatherapie während der Schwangerschaft aufrechtzuerhalten. Wie bei anderen während der Schwangerschaft verabreichten Arzneimitteln, muss der Vorteil der Verabreichung von Budesonid für die Mutter gegen das Risiko für den Fötus abgewogen werden. Die niedrigste effektive Dosis Budesonid sollte eingesetzt werden, die für eine ausreichende Asthmakontrolle nötig ist.

Verkehrstüchtigkeit und Fähigkeit zum Bedienen von Maschinen

Es ist nicht bekannt, dass Budesonid Easyhaler 0,1 mg/ Dosis Ihre Verkehrstüchtigkeit oder Ihre Fähigkeit zum Bedienen von Maschinen beeinflusst.

Budesonid Easyhaler 0,1 mg/ Dosis Pulver zur Inhalation enthält eine geringe Menge an Lactose, so dass wahrscheinlich keine Probleme verursacht werden, auch wenn Sie eine Unverträglichkeit für Lactose haben. Bitte nehmen Sie Budesonid Easyhaler 0,1 mg/ Dosis erst nach Rücksprache mit Ihrem Arzt ein, wenn Ihnen

bekannt ist, dass Sie unter einer Unverträglichkeit gegenüber bestimmten Zuckern leiden. Lactose enthält geringe Mengen an Milchprotein, das allergische Reaktionen auslösen kann.

3. Wie ist Budesonid Easyhaler 0,1 mg/ Dosis anzuwenden?

Wenden Sie dieses Medikament immer genau nach Absprache mit Ihrem Arzt an. Fragen Sie bei Ihrem Arzt oder Apotheker nach, wenn Sie sich nicht sicher sind. Ihr Arzt hat Ihnen eine für Sie geeignete Stärke und Dosis verordnet. Befolgen Sie sorgfältig die Anweisungen Ihres Arztes.

Umstellung von Kortikosteroid-Tabletten auf Budesonid Easyhaler 0,1 mg/ Dosis:

Informieren Sie Ihren Arzt, wenn Sie zur Behandlung Ihrer Asthma-Erkrankung Kortikosteroid-Tabletten anwenden (z. B. Kortison-Tabletten).

Möglicherweise wird Ihr Arzt Sie bitten, die Anzahl der Tabletten allmählich zu reduzieren und die Behandlung innerhalb von einigen Wochen zu beenden. Wenn Sie sich in diesem Übergangszeitraum unwohl fühlen, informieren Sie Ihren Arzt, aber beenden Sie nicht die Behandlung mit Budesonid Easyhaler 0,1 mg/ Dosis.

Anwendung bei Erwachsenen (einschließlich Ältere) und Heranwachsenden (von 12 bis 17 Jahren):

- 1 - 2 Inhalationsdosen morgens und abends oder einmal täglich abends.

Anwendung bei Kindern von 6 bis 11 Jahren:

- 1 - 2 Inhalationsdosen morgens und abends oder einmal täglich abends.

Möglicherweise wird Ihr Arzt Ihre Dosis während der Behandlung von Zeit zu Zeit anpassen, um die **niedrigste** Dosis zu finden, die erforderlich ist, um Ihr Asthma zu beherrschen (die Erhaltungsdosis).

Wenn Budesonid Easyhaler 0,1 mg/ Dosis von Ihrem Kind angewendet werden soll, achten Sie bitte darauf, dass es den Inhalator richtig anwenden kann.

Neben dem „Vorbeuger“, Budesonid Easyhaler 0,1 mg/ Dosis, müssen Sie auch einen „Bronchien-Erweiterer“ anwenden:

Budesonid kann einen Asthmaanfall NICHT beenden, wenn er einmal ausgebrochen ist. Aus diesem Grund müssen Sie, für den Fall, dass akute Asthma-Symptome auftreten, immer einen schnell wirksamen „Bronchien-Erweiterer“ (einen Beta₂-Agonisten) bei sich tragen. Wenn Sie regelmäßig einen bronchienerweiternden Inhalator (Beta₂-Agonisten) anwenden, sollten Sie diesen vor Budesonid Easyhaler 0,1 mg/ Dosis (Vorbeuger) inhalieren.

Verschlechterung der Asthma-Symptome während der Behandlung:

Setzen Sie sich in den folgenden Situationen so schnell wie möglich mit Ihrem Arzt in Verbindung:

- Wenn sich Ihr pfeifendes Atemgeräusch oder Ihr Engegefühl im Brustraum während der Behandlung verstärkt
- Wenn Sie Ihren bronchienerweiternden Inhalator häufiger anwenden müssen als zuvor
- Wenn Ihr bronchienerweiternder Inhalator nicht mehr so gut wirkt wie zuvor

Es kann sein, dass sich Ihre Asthma-Erkrankung verschlechtert hat und dass Sie eine zusätzliche Behandlung benötigen.

Wenn Sie eine größere Menge von Budesonid Easyhaler 0,1 mg/ Dosis angewendet haben, als Sie sollten

Wenn Sie eine größere Dosis oder mehr Dosen als Ihnen erklärt angewendet haben, informieren Sie Ihren Arzt so bald wie möglich. Wenden Sie weiterhin Budesonid Easyhaler 0,1 mg/ Dosis an wie von Ihrem Arzt verordnet. Es ist wichtig, dass Sie Ihre Dosis anwenden wie in der Gebrauchsinformation beschrieben oder wie von Ihrem Arzt verordnet. Sie sollten die Dosis nicht ohne ärztlichen Rat erhöhen oder reduzieren.

Wenn Sie die Anwendung von Budesonid Easyhaler 0,1 mg/ Dosis vergessen haben

Wenn Sie eine Dosis ausgelassen haben, inhalieren Sie so bald wie möglich eine Dosis oder inhalieren Sie einfach die nächste Dosis, wenn es Zeit dafür ist. Am besten nehmen Sie die Inhalationen jeden Tag zur gleichen Zeit vor.


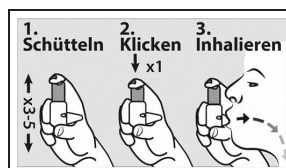
Wenden Sie nicht die doppelte Menge an, wenn Sie die vorherige Anwendung vergessen haben.

Wenn Sie die Anwendung von Budesonid Easyhaler 0,1 mg/ Dosis abbrechen

Brechen Sie die Anwendung von Budesonid Easyhaler 0,1 mg/ Dosis nicht ab, ohne mit Ihrem Arzt zu sprechen. Wenn Sie die Anwendung dieses Arzneimittels plötzlich abbrechen, kann dies Ihr Asthma verschlechtern.

Wenn Sie weitere Fragen zur Anwendung dieses Arzneimittels haben, wenden Sie sich an Ihren Arzt, Apotheker oder das medizinische Fachpersonal.

Die Anleitung zur Anwendung des Inhalators finden Sie am Ende dieser Packungsbeilage.



Beachten Sie die Anleitung zur Anwendung des Inhalators am Ende dieser Packungsbeilage, scannen Sie diesen Code oder besuchen Sie www.oeh.fi/bude, um weitere Informationen zu erhalten.

4. Welche Nebenwirkungen sind möglich?

Wie alle Arzneimittel kann dieses Arzneimittel Nebenwirkungen haben, die aber nicht bei jedem auftreten müssen.

Häufig (kann bis zu 1 von 10 Behandelten betreffen): Rachenreizung, Schluckbeschwerden, Husten und Pilzinfektionen (Soor) von Mund oder Rachen. Wenn eine dieser Nebenwirkungen bei Ihnen auftritt, brechen Sie die Anwendung von Budesonid Easyhaler 0,1 mg/ Dosis nicht ab. Sprechen Sie mit Ihrem Arzt.

Sie können dabei helfen, die oben genannten Nebenwirkungen zu verhindern, indem Sie nach jeder Anwendung des Inhalators Mund und Rachen mit Wasser spülen oder Ihre Zähne putzen. Schlucken Sie das Nachspülwasser nicht herunter, sondern spucken Sie es aus.

Gelegentlich (kann bis zu 1 von 100 Behandelten betreffen): Ängstlichkeit, Depression, grauer Star (Katarakt), verschwommenes Sehen, Muskelkrämpfe und Zittern.

Selten (kann bis zu 1 von 1000 Behandelten betreffen): Zu viel oder zu wenig Cortisol im Blut, Unterdrückung der Nebennierenfunktion (an die Niere angrenzendes Organ), Hautausschlag, Juckreiz, Bluterguss, Heiserkeit, Unruhe und Nervosität, Wachstumsverzögerung bei Kindern, Verhaltensänderungen, vor allem bei Kindern.

Seltene schwere allergische Reaktion:

Bei Auftreten von Juckreiz, Hautausschlag, geröteter Haut, Anschwellung der Augenlider, der Lippen, des Gesichtes oder Halses, keuchendem Atmen, niedrigem Blutdruck oder Kollaps kurz nach Dosisinhalation handeln Sie folgendermaßen:

- hören Sie mit der Anwendung des Budesonid Easyhalers auf

- holen Sie sofort ärztlichen Rat ein

Kurzatmigkeit unmittelbar nach Dosisinhalation:

Selten können inhalierte Arzneimittel ein verstärktes keuchendes Atmen und eine Kurzatmigkeit (Bronchospasmus) sofort nach Dosisinhalation verursachen.

Wenn dies auftritt:

- hören Sie mit der Anwendung des Budesonid Easyhalers auf
- verwenden Sie schnell wirkende bronchienerweiternde Mittel zur schnellen Hilfe
- holen Sie sofort ärztlichen Rat ein

Sehr selten (kann bis zu 1 von 10000 Behandelten betreffen):

Grüner Star (Glaukom), Abnahme der Knochenmineraldichte (Schwächung der Knochen).

Nicht bekannt (Häufigkeit auf Grundlage der verfügbaren Daten nicht abschätzbar):

Schlafstörungen, Aggressivität, gesteigerte motorische Aktivität (Schwierigkeit, ruhig zu bleiben) und Reizbarkeit. Diese Wirkungen treten eher bei Kindern auf.

Informieren Sie bitte Ihren Arzt, wenn eine der aufgeführten Nebenwirkungen Sie erheblich beeinträchtigt oder Sie Nebenwirkungen bemerken, die nicht in dieser Gebrauchsinformation angegeben sind.

Meldung von Nebenwirkungen

Wenn Sie Nebenwirkungen bemerken, wenden Sie sich an Ihren Arzt, Apotheker oder das medizinische Fachpersonal. Dies gilt auch für Nebenwirkungen, die nicht in dieser Packungsbeilage angegeben sind. Sie können Nebenwirkungen auch direkt dem Bundesinstitut für Arzneimittel und Medizinprodukte, Abt. Pharmakovigilanz, Kurt-Georg-Kiesinger-Allee 3, D-53175 Bonn, Website: www.bfarm.de, anzeigen. Indem Sie Nebenwirkungen melden, können Sie dazu beitragen, dass mehr Informationen über die Sicherheit dieses Arzneimittels zur Verfügung gestellt werden.

5. Wie ist Budesonid Easyhaler 0,1 mg/ Dosis aufzubewahren?

Bewahren Sie dieses Arzneimittel für Kinder unzugänglich auf.

Vor der ersten Anwendung: In der ungeöffneten Folienverpackung aufbewahren.

Nach Öffnung der Folienverpackung: Nicht über 30 °C aufbewahren, vor Feuchtigkeit schützen. Es wird

empfohlen, den Easyhaler in seiner Schutzbox aufzubewahren.

Sie müssen den Budesonid Easyhaler 0,1 mg/ Dosis spätestens 6 Monate nach dem Öffnen der Folienverpackung durch einen neuen Inhalator ersetzen. Schreiben Sie das Datum auf, an dem Sie die Folienverpackung geöffnet haben, damit Sie es nicht vergessen.

Wenn Ihr Budesonid Easyhaler 0,1 mg/ Dosis feucht wird, müssen Sie ihn durch einen neuen ersetzen.

Sie dürfen dieses Arzneimittel nach dem auf dem Etikett und dem Umkarton angegebenen Verfalldatum nicht mehr anwenden.

Entsorgen Sie Arzneimittel niemals über das Abwasser (z. B. nicht über die Toilette oder das Waschbecken).

Fragen Sie in Ihrer Apotheke, wie das Arzneimittel zu entsorgen ist, wenn Sie es nicht mehr verwenden. Sie tragen damit zum Schutz der Umwelt bei. Weitere Informationen finden Sie unter www.bfarm.de/arzneimittelentsorgung.

6. Inhalt der Packung und weitere Informationen

Was Budesonid Easyhaler 0,1 mg/ Dosis enthält

- Der Wirkstoff ist: Budesonid
- Der sonstige Bestandteil ist: Lactose-Monohydrat (enthält Milchprotein)

Wie Budesonid Easyhaler 0,1 mg/ Dosis aussieht und Inhalt der Packung

Weißes oder fast weißes Pulver.

Budesonid Easyhaler 0,1 mg/ Dosis Pulver zur Inhalation

- 200 Einzeldosen
- 200 Einzeldosen + Schutzbox (Starterkit)
- 2 × 200 Einzeldosen
- 3 × 200 Einzeldosen

Es werden möglicherweise nicht alle Packungsgrößen in den Verkehr gebracht.

Pharmazeutischer Unternehmer

Orion Corporation
Orionintie 1
FI-02200 Espoo
Finnland

Mitvertrieb

Orion Pharma GmbH
Jürgen-Töpfer-Straße 46
22763 Hamburg

Hersteller

Orion Corporation Orion Pharma
Orionintie 1
FI-02200 Espoo

Finnland

Dieses Arzneimittel ist in den Mitgliedsstaaten des europäischen Wirtschaftsraumes (EWR) unter den folgenden Bezeichnungen zugelassen:

Finnland, Deutschland, Ungarn	Budesonid Easyhaler
Spanien	Budesonida Easyhaler
Slowenien	Budesonid Orion Easyhaler
Belgien, Polen	Budesonide Easyhaler
Niederlande	Budesonide Orion Easyhaler
Vereinigtes Königreich	Easyhaler Budesonide
Norwegen, Schweden, Dänemark, Tschechische Republik, Slowakei, Estland, Litauen, Lettland, Malta	Giona Easyhaler

Diese Gebrauchsinformation wurde zuletzt überarbeitet im April 2021.

Detaillierte und aktualisierte Informationen zur Anwendung dieses Produkts erhalten Sie, wenn Sie diesen QR-Code (auch auf dem Umkarton und auf dem Inhalator-Etikett vorhanden) mit einem Smartphone scannen. Dieselben Informationen sind auch unter folgender URL verfügbar: www.oeh.fi/bude



Anleitung zur Anwendung Ihres Easyhaler-Inhalators

Informationen zu Ihrem Easyhaler

Budesonid Easyhaler kann sich von den Inhalatoren, die Sie bisher angewendet haben, unterscheiden. Daher ist es sehr wichtig, dass Sie den Inhalator richtig anwenden, da bei fehlerhaftem Gebrauch möglicherweise nicht die richtige Menge des Arzneimittels abgegeben wird. Dies könnte starke Beschwerden verursachen oder dazu führen, dass Ihr Asthma nicht ordnungsgemäß behandelt wird.

Ihr Arzt oder Apotheker oder das medizinische Fachpersonal werden Ihnen die richtige Anwendung zeigen. Achten Sie darauf, dass Sie genau verstanden haben, wie der Inhalator richtig anzuwenden ist. Fragen Sie bei Ihrem Arzt oder Apotheker oder dem medizinischen Fachpersonal nach, wenn Sie sich nicht sicher sind. Wie bei allen Inhalatoren haben Eltern und andere Bezugspersonen darauf zu achten, dass Kinder, denen Budesonid Easyhaler verordnet wurde, die Inhalation korrekt wie unten beschrieben durchführen. Einen Film zur richtigen Anwendung finden Sie unter www.oeh.fi/bude

Vor der ersten Anwendung Ihres Easyhalers



Der Easyhaler wird in einem Folienbeutel geliefert. Öffnen Sie den Beutel erst, wenn Sie bereit sind, mit der Anwendung des Arzneimittels zu beginnen, da dieser hilft, das Pulver im Inhalator trocken zu halten.

Wenn Sie bereit sind, mit der Behandlung zu beginnen, öffnen Sie den Beutel und notieren das Datum beispielsweise in Ihrem Kalender.

Die Anwendung des Inhalators sollte innerhalb von 6 Monaten nach der Entnahme aus dem Folienbeutel erfolgen.

DIE RICHTIGE ANWENDUNG

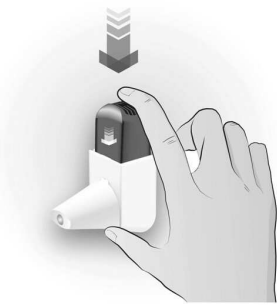
Schritt 1: SCHÜTTELN



3- bis 5-mal SCHÜTTELN

- Ziehen Sie die Schutzkappe vom Mundstück ab.
 - Schütteln Sie den Inhalator **3- bis 5-mal kräftig senkrecht**.
- Bitte beachten Sie unbedingt:**
- Es ist wichtig, dass Sie den Inhalator immer senkrecht halten.
 - Wenn Sie den Inhalator versehentlich laden ("klicken"), während Sie ihn schütteln, entfernen Sie, wie unten dargestellt, das Pulver aus dem Mundstück.

Schritt 2: LADEN ("KLICKEN")



1-mal KLICKEN

- Halten Sie den Inhalator weiterhin senkrecht zwischen Daumen und Zeigefinger.
- Drücken Sie den Inhalator zwischen Daumen und Zeigefinger einmal kräftig zusammen, bis Sie ein Klicken hören. Lassen Sie ihn danach in die Ausgangsposition zurückgleiten. Dadurch wird eine Dosis freigesetzt.
- **Betätigen Sie den Inhalator nur einmal.**

Bitte beachten Sie unbedingt:

- Bei aufgesetzter Schutzkappe lässt sich der Inhalator nicht betätigen.
- Betätigen Sie den Inhalator nur einmal.
- Wenn Sie versehentlich mehr als einmal klicken, entfernen Sie das Pulver aus dem Mundstück (siehe unten).
- Sie müssen den Inhalator laden ("klicken"), um eine Dosis freizusetzen, bevor Sie inhalieren. Sie dürfen also nicht gleichzeitig klicken und inhalieren.
- Halten Sie den Inhalator während des Klickens und während der Inhalation **senkrecht**. Wenn Sie ihn schräg halten, könnte das Pulver herausfallen, ehe Sie es inhalieren können.

Schritt 3: INHALIEREN



INHALIEREN

- Halten Sie den Inhalator weiterhin senkrecht.
- Atmen Sie normal aus.
- Nehmen Sie das Mundstück in den Mund zwischen die Zähne und umschließen Sie es fest mit den Lippen.
- Atmen Sie kräftig und tief ein.
- Nehmen Sie den Inhalator aus dem Mund und halten Sie **mindestens 5 Sekunden lang** den Atem an. Dann atmen Sie normal aus.

Bitte beachten Sie unbedingt:

- Achten Sie darauf, dass sich das gesamte Mundstück richtig in Ihrem Mund befindet, damit das Arzneimittel in Ihre Lunge gelangen kann.
- Achten Sie darauf, dass Sie das Mundstück mit Ihren Lippen fest umschließen.
- Atmen Sie nicht in den Inhalator aus. Dies ist wichtig, da ein Ausatmen in den Inhalator diesen verstopfen könnte. Wenn Sie doch in den Inhalator ausgeatmet haben, entfernen Sie das Pulver aus dem Mundstück (siehe unten).


Falls Sie eine weitere Inhalation benötigen, wiederholen Sie bitte die Schritte 1-3

Schütteln-Klicken-Inhalieren.

Nach Anwendung des Inhalators:

- Stecken Sie die Schutzkappe zurück auf das Mundstück. Dadurch wird eine versehentliche Auslösung des Inhalators verhindert.
- Nach Inhalation Ihrer Dosis spülen Sie den Mund mit Wasser aus, ohne es hinunterzuschlucken, und/oder putzen Sie sich die Zähne. Durch diese Maßnahme kann das Risiko für eine Pilzinfektion oder Heiserkeit verringert werden.

Wie Sie das Pulver aus dem Mundstück entfernen



Wenn Sie den Inhalator versehentlich geladen (geklickt) haben, wenn Sie ihn vielleicht mehr als einmal geladen (geklickt) haben oder wenn Sie in den Inhalator ausgeatmet haben, entleeren Sie das Mundstück.

- Klopfen Sie das Mundstück auf einer Tischoberfläche oder in Ihrer Hand aus, um das Pulver zu entfernen.
- Dann beginnen Sie erneut mit den Schritten Schütteln-Klicken-Inhalieren.

Reinigung des Easyhalers

Achten Sie darauf, dass Ihr Inhalator trocken und sauber bleibt. Falls erforderlich können Sie das Mundstück mit einem trockenen Tuch abwischen. Verwenden Sie kein Wasser: Das im Easyhaler befindliche Pulver ist feuchtigkeitsempfindlich.

Anwendung des Easyhalers mit einer Schutzbox



Wenn Sie weitere Fragen zur Anwendung dieses Produkts haben, wenden Sie sich an Ihren Arzt oder Apotheker.

Der Pulverinhalator sollte in der dazugehörigen Schutzbox aufbewahrt werden.

Eine Schutzbox ist Bestandteil des Starterkits. Eine weitere Schutzbox kann unter der Hotline 0800-6746674 angefordert werden.

Sie können eine Schutzbox für Ihren Inhalator verwenden, um so die Haltbarkeit des Produkts zu verbessern. Wenn Sie erstmals Ihren Inhalator in die Schutzbox einsetzen, achten Sie darauf, dass die Schutzkappe auf dem Mundstück sitzt. Dadurch wird ein versehentliches Auslösen des Inhalators verhindert. Der Inhalator muss für die Anwendung nicht aus der Schutzbox genommen werden.

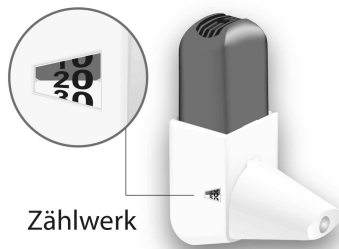
Befolgen Sie die oben gegebenen Anweisungen Schritt für Schritt:

1. Schütteln – 2. Klicken – 3. Inhalieren.

Denken Sie daran:

- dass Sie Ihren Inhalator beim Laden (Klicken) senkrecht halten;
- dass Sie nach der Inhalation Ihrer Dosis die Schutzkappe wieder auf das Mundstück setzen. Dadurch wird ein versehentliches Auslösen des Inhalators verhindert.

Wann Sie Ihren Easyhaler ersetzen sollten



Das Zählwerk zeigt an, wie viele Einzeldosen noch übrig sind. Das Zählwerk bewegt sich nach jeder 5. Anwendung weiter. Wenn das Zählwerk auf rot wechselt, bedeutet dies, dass der Inhalator noch Pulver für 20 Inhalationen enthält.

Wenn Sie noch keinen neuen Easyhaler besitzen, setzen Sie sich mit Ihrem Arzt in Verbindung, um eine neue Verordnung zu erhalten. Wenn das Zählwerk auf 0 (Null) steht, müssen Sie den Easyhaler ersetzen.

Wenn Sie bereits eine Schutzbox verwenden, können Sie diese behalten und den neuen Inhalator in diese einsetzen.

Denken Sie daran:

1. Schütteln – 2. Klicken – 3. Inhalieren.

Nach Inhalation Ihrer Dosis spülen Sie den Mund mit Wasser aus, ohne es hinunterzuschlucken, und/oder putzen Sie sich die Zähne.

Achten Sie darauf, dass Ihr Inhalator nicht nass wird, schützen Sie ihn vor Feuchtigkeit.