

# **Plegridy™ 63 Mikrogramm Injektionslösung in einer Fertigspritze**

# **Plegridy™ 94 Mikrogramm Injektionslösung in einer Fertigspritze**

# **Plegridy™ 125 Mikrogramm Injektionslösung in einer Fertigspritze**

Peginterferon beta-1a

**Lesen Sie die gesamte Packungsbeilage sorgfältig durch, bevor Sie mit der Anwendung dieses Arzneimittels beginnen, denn sie enthält wichtige Informationen.**

- Heben Sie die Packungsbeilage auf. Vielleicht möchten Sie diese später nochmals lesen.
- Wenn Sie weitere Fragen haben, wenden Sie sich an Ihren Arzt, Apotheker oder das medizinische Fachpersonal.
- Dieses Arzneimittel wurde Ihnen persönlich verschrieben. Geben Sie es nicht an Dritte weiter. Es kann anderen Menschen schaden, auch wenn diese die gleichen Beschwerden haben wie Sie.
- Wenn Sie Nebenwirkungen bemerken, wenden Sie sich an Ihren Arzt, Apotheker oder das medizinische Fachpersonal. Dies gilt auch für Nebenwirkungen, die nicht in dieser Packungsbeilage angegeben sind. Siehe Abschnitt 4.

## **Was in dieser Packungsbeilage steht**

- 1. Was ist Plegridy und wofür wird es angewendet?**
- 2. Was sollten Sie vor der Anwendung von Plegridy beachten?**
- 3. Wie ist Plegridy anzuwenden?**
- 4. Welche Nebenwirkungen sind möglich?**
- 5. Wie ist Plegridy aufzubewahren?**
- 6. Inhalt der Packung und weitere Informationen**
- 7. Anweisung zur Injektion von Plegridy mit der Fertigspritze**

## **1. Was ist Plegridy und wofür wird es angewendet?**

### **Was ist Plegridy?**

Der Wirkstoff in Plegridy ist Peginterferon beta-1a. Peginterferon beta-1a ist eine modifizierte langwirkende Form des Interferons. Interferone sind natürlich vorkommende Substanzen, die im Körper gebildet werden, um zum Schutz vor Infektionen und Krankheiten beizutragen.

### **Wofür wird Plegridy angewendet?**

**Dieses Arzneimittel wird zur Behandlung der schubförmig remittierenden Multiplen Sklerose (MS) bei Erwachsenen ab 18 Jahren angewendet.**

MS ist eine chronische Erkrankung, die das Zentralnervensystem (ZNS), einschließlich des Gehirns und Rückenmarks, betrifft. Hierbei schädigt das Immunsystem des Körpers (seine natürliche Abwehr) die Schutzschicht (das Myelin), die die Nerven im Gehirn und Rückenmark umgibt. Dadurch werden die Botschaften zwischen dem Gehirn und anderen Körperteilen unterbrochen und so die MS-Symptome verursacht. Patienten mit schubförmig remittierender MS haben zwischen dem

Aufflackern von Symptomen (Schub) Phasen, in denen die Krankheit nicht aktiv (Remission) ist.

**Jeder hat seine eigene Kombination von MS-Symptomen.** Dazu können zählen:

- Gleichgewichtsstörungen oder Benommenheit, Gehstörungen, Steifheit und Muskelkrämpfe, Müdigkeit, Taubheitsgefühl in Gesicht, Armen oder Beinen
- Akute oder chronische Schmerzen, Blasen- und Darmprobleme, sexuelle Probleme und Sehstörungen
- Denk- und Konzentrationsschwierigkeiten, Depression.

**Wie Plegridy wirkt**

**Plegridy scheint das Immunsystem des Körpers davon abzuhalten, Ihr Gehirn und Rückenmark zu schädigen.** Dies kann helfen, die Zahl der Schübe, die bei Ihnen auftreten, zu senken und die behindernden Auswirkungen der MS zu verlangsamen. Eine Behandlung mit Plegridy kann helfen, eine Verschlechterung Ihres Gesundheitszustands zu verhindern, auch wenn es die MS nicht heilen kann.

---

## 2. Was sollten Sie vor der Anwendung von Plegridy beachten?

---

**Plegridy darf nicht angewendet werden,**

- **wenn Sie allergisch** gegen Peginterferon beta-1a, Interferon beta-1a oder einen der in Abschnitt 6. genannten sonstigen Bestandteile dieses Arzneimittels sind. Siehe Abschnitt 4. bezüglich der Symptome einer allergischen Reaktion.
- **wenn Sie an schweren Depressionen leiden** oder Suizidgedanken haben.

**Warnhinweise und Vorsichtsmaßnahmen**

**Bitte sprechen Sie mit Ihrem Arzt, wenn bei Ihnen Folgendes in der Vergangenheit vorlag:**

- **Depression** oder Probleme, die Ihren Gemütszustand beeinträchtigen
- **Suizidgedanken**
  - Ihr Arzt kann Ihnen trotzdem Plegridy verordnen; es ist aber wichtig, dass Sie Ihren Arzt darüber informieren, wenn Sie in der Vergangenheit unter Depressionen oder ähnlichen Problemen, die Ihren Gemütszustand beeinträchtigt haben, gelitten haben.

**Bitte sprechen Sie mit Ihrem Arzt, Apotheker oder dem medizinischen Fachpersonal** bevor Sie Plegridy injizieren, **wenn Sie unter einer der unten aufgeführten Beschwerden leiden.** Diese Beschwerden können sich bei der Anwendung von Plegridy verschlimmern:

- **Schwere Leber- oder Nierenerkrankungen**

- **Reizung an der Injektionsstelle**, die zu Haut- und Gewebeschädigungen (*Nekrose an der Injektionsstelle*) führen kann. Wenn Sie zur Injektion bereit sind, befolgen Sie bitte sorgfältig die Anweisungen in Abschnitt 7. „Anweisung zur Injektion von Plegridy mit der Fertigspritze“ am Ende dieser Packungsbeilage. Dadurch kann das Risiko von Reaktionen an der Injektionsstelle reduziert werden.
- **Epilepsie** oder andere Krampfanfälle, die nicht medikamentös kontrolliert sind.
- **Herzkrankungen**, die Beschwerden wie Schmerzen in der Brust (*Angina pectoris*), insbesondere nach körperlicher Betätigung, geschwollene Knöchel, Kurzatmigkeit (*kongestive Herzinsuffizienz*) oder unregelmäßigen Herzschlag (*Arrhythmie*) hervorrufen können.
- **Schilddrüsenerkrankungen**
- **Eine niedrige Anzahl von weißen Blutkörperchen oder Blutplättchen**, was zu einem erhöhten Infektionsrisiko und Blutungen führen kann.

**Was ist während der Anwendung von Plegridy noch zu beachten?**

- Es müssen bei Ihnen Blutuntersuchungen durchgeführt werden, um die Anzahl der Blutzellen, die Blutchemie und die Werte der Leberenzyme zu bestimmen. Diese Untersuchungen werden vor Behandlungsbeginn mit Plegridy, nach Behandlungsbeginn in regelmäßigen Abständen und während der Behandlung in längeren Abständen durchgeführt, auch wenn Sie keine bestimmten Symptome aufweisen. Diese Blutuntersuchungen werden zusätzlich zu den Untersuchungen durchgeführt, die standardmäßig zur Kontrolle Ihrer MS-Erkrankung gemacht werden.
- Die Schilddrüsenfunktion wird in regelmäßigen Abständen untersucht werden oder wann immer Ihr Arzt es für erforderlich hält.
- Während der Behandlung kann es zur Entstehung von Blutgerinnseln in den kleinen Blutgefäßen kommen. Diese Blutgerinnsel könnten Ihre Nieren beeinträchtigen. Dies kann nach einigen Wochen bis Jahren nach Behandlungsbeginn mit Plegridy geschehen. Ihr Arzt wird Ihren Blutdruck, Ihr Blut (Blutplättchenanzahl) und Ihre Nierenfunktion überprüfen.

Wenn Sie sich selbst oder eine andere Person versehentlich mit der Nadel von Plegridy stechen, sollte der betroffene Bereich **sofort** mit Wasser und Seife gewaschen werden und **ein Arzt oder medizinisches Fachpersonal sollte so schnell wie möglich kontaktiert werden.**

**Kinder und Jugendliche**

Plegridy **darf** bei Kindern und Jugendlichen unter 18 Jahren **nicht angewendet** werden. Die Sicherheit und Wirksamkeit von Plegridy sind in dieser Altersgruppe nicht bekannt.

### **Anwendung von Plegridy zusammen mit anderen Arzneimitteln**

Plegridy sollte zusammen mit Arzneimitteln, die im Körper von der „Zytochrom P450“ genannten Proteinfamilie (z. B. einige Arzneimittel gegen Epilepsie oder Depression) gespalten werden, mit Vorsicht angewendet werden. Informieren Sie Ihren Arzt oder Apotheker, wenn Sie andere Arzneimittel einnehmen / anwenden, kürzlich andere Arzneimittel eingenommen / angewendet haben oder beabsichtigen, andere Arzneimittel einzunehmen / anzuwenden, insbesondere Arzneimittel zur Behandlung von Epilepsie oder Depression. Dies gilt auch für Arzneimittel, die ohne Rezept erhältlich sind.

Manchmal müssen Sie fremdes medizinisches Fachpersonal darauf hinweisen, dass Sie mit Plegridy behandelt werden. Beispielsweise, wenn Ihnen andere Arzneimittel verordnet werden oder wenn bei Ihnen eine Blutuntersuchung durchgeführt wird. Plegridy kann andere Arzneimittel oder das Untersuchungsergebnis beeinflussen.

### **Schwangerschaft und Stillzeit**

Wenn Sie schwanger sind oder stillen, oder wenn Sie vermuten, schwanger zu sein oder beabsichtigen, schwanger zu werden, fragen Sie vor der Anwendung dieses Arzneimittels Ihren Arzt oder Apotheker um Rat. Es werden keine schädlichen Auswirkungen auf das gestillte Neugeborene/Kind erwartet. Plegridy kann während der Stillzeit angewendet werden.

### **Verkehrstüchtigkeit und Fähigkeit zum Bedienen von Maschinen**

Plegridy hat keinen oder einen zu vernachlässigenden Einfluss auf die Verkehrstüchtigkeit und die Fähigkeit zum Bedienen von Maschinen.

### **Plegridy enthält Natrium**

Dieses Arzneimittel enthält weniger als 1 mmol Natrium (23 mg), d.h. es ist nahezu „natriumfrei“.

---

## **3. Wie ist Plegridy anzuwenden?**

---

Wenden Sie dieses Arzneimittel immer genau nach Absprache mit Ihrem Arzt oder Apotheker an. Fragen Sie bei Ihrem Arzt oder Apotheker nach, wenn Sie sich nicht sicher sind.

### **Die empfohlene Dosis beträgt**

Eine Injektion mit Plegridy 125 Mikrogramm alle 14 Tage (alle zwei Wochen). Versuchen Sie Plegridy immer am gleichen Wochentag zur gleichen Tageszeit zu injizieren.

### **Beginn der Behandlung mit Plegridy**

Wenn Sie mit der Behandlung mit Plegridy beginnen, kann es sein, dass Ihr Arzt Ihnen rät, Ihre Dosis stufenweise zu steigern, damit Sie sich an die Wirkungen von Plegridy gewöhnen können, bevor Sie die volle Dosis

anwenden. Sie erhalten dann eine Starterpackung, die die ersten beiden Injektionen enthält: eine Fertigspritze Plegridy 63 Mikrogramm mit einem orangefarbenen Etikett (für Tag 0) und eine Fertigspritze Plegridy 94 Mikrogramm mit einem blauen Etikett (für Tag 14). Danach werden Sie eine Packung zur weiteren Behandlung erhalten, die Fertigspritzen mit Plegridy 125 Mikrogramm mit grauem Etikett (für Tag 28 und danach für eine Injektion alle zwei Wochen) enthält.

Lesen Sie die Anweisung in Abschnitt 7. „Anweisung zur Injektion von Plegridy mit der Fertigspritze“ am Ende dieser Packungsbeilage durch, bevor Sie mit der Anwendung von Plegridy beginnen.

Füllen Sie die Tabelle auf der Innenlasche der Starterpackung aus, um den Überblick über die Injektionszeitpunkte zu behalten.

### **Selbstinjektion**

Plegridy wird unter die Haut injiziert (*subkutane Injektion*). Wechseln Sie regelmäßig die Injektionsstelle. Verwenden Sie für aufeinanderfolgende Injektionen nicht dieselbe Stelle.

Sie können sich Plegridy selbst, ohne Hilfe Ihres Arztes, injizieren, wenn Sie in diese Art der Anwendung eingewiesen wurden.

- Bevor Sie mit der Selbstinjektion beginnen, lesen und befolgen Sie bitte sorgfältig die Anweisungen in Abschnitt 7. „Anweisung zur Injektion von Plegridy mit der Fertigspritze“.
- **Wenn Sie Schwierigkeiten** mit der Handhabung der Spritze haben, fragen Sie Ihren Arzt oder das medizinische Fachpersonal, die Ihnen helfen können.

### **Wie lange ist Plegridy anzuwenden?**

Ihr Arzt wird Ihnen sagen, wie lange Sie Plegridy anwenden sollen. Es ist wichtig, dass Sie Plegridy regelmäßig anwenden. Nehmen Sie keine Änderungen vor, es sei denn, Ihr Arzt sagt es Ihnen.

### **Wenn Sie eine größere Menge von Plegridy angewendet haben, als Sie sollten**

Sie dürfen Plegridy nur einmal alle 2 Wochen injizieren.

- Wenn Sie mehr als eine Injektion von Plegridy innerhalb von 7 Tagen angewendet haben, informieren Sie **unverzüglich Ihren Arzt oder das medizinische Fachpersonal**.

### **Wenn Sie die Anwendung von Plegridy vergessen haben**

Sie müssen Plegridy alle 2 Wochen einmal injizieren. Dieser regelmäßige Zeitplan hilft Ihnen, die Behandlung so regelmäßig wie möglich durchzuführen. Wenn Sie Ihre Injektion am üblichen Tag vergessen haben, holen Sie die Injektion so bald wie möglich nach und fahren Sie wie gewohnt fort. Injizieren Sie jedoch nicht mehr als einmal innerhalb von 7 Tagen. Wenden Sie nicht

zwei Injektionen an, um die versäumte Injektion nachzuholen.

Wenn Sie weitere Fragen zur Anwendung dieses Arzneimittels haben, wenden Sie sich an Ihren Arzt, Apotheker oder das medizinische Fachpersonal.

---

## 4. Welche Nebenwirkungen sind möglich?

---

Wie alle Arzneimittel kann auch dieses Arzneimittel Nebenwirkungen haben, die aber nicht bei jedem auftreten müssen.

### Schwere Nebenwirkungen

#### – Leberprobleme

*(Häufig – können bis zu einen von 10 Behandelten betreffen)*

Falls bei Ihnen eines dieser Symptome auftritt:

- Gelbfärbung der Haut oder des Augenweißes
- Juckreiz am ganzen Körper
- Übelkeit und Erbrechen
- Erhöhte Neigung zu Blutergüssen

- **Wenden Sie sich unverzüglich an einen Arzt.**  
Dies können Anzeichen eines Leberproblems sein.

#### – Depression

*(Häufig – können bis zu einen von 10 Behandelten betreffen)*

Falls Sie:

- Sich ungewöhnlich traurig, ängstlich oder wertlos fühlen oder
- Suizidgedanken haben

- **Wenden Sie sich unverzüglich an einen Arzt.**

#### – Schwere allergische Reaktion

*(Gelegentlich – können bis zu einen von 100 Behandelten betreffen)*

Falls bei Ihnen Folgendes auftritt:

- Schwierigkeiten beim Atmen
- Schwellung im Gesicht (Lippen, Zunge oder Rachen)
- Hautausschlag oder Rötung

- **Wenden Sie sich unverzüglich an einen Arzt.**

#### – Krampfanfälle

*(Gelegentlich – können bis zu einen von 100 Behandelten betreffen)*

Wenn Sie einen Krampfanfall oder Anfall haben

- **Wenden Sie sich unverzüglich an einen Arzt.**

#### – Schädigung an der Injektionsstelle

*(Selten – können bis zu einen von 1000 Behandelten betreffen)*

Falls bei Ihnen eines dieser Symptome auftritt:

- Hautverletzung zusammen mit Schwellung, Entzündung oder Flüssigkeitsaustritt um die Injektionsstelle herum

- **Fragen Sie einen Arzt um Rat.**

#### – Nierenprobleme, einschließlich Narbenbildung, die Ihre Nierenfunktion beeinträchtigen können

*(Selten – können bis zu einen von 1000 Behandelten betreffen)*

Falls bei Ihnen eines oder alle diese Symptome auftreten:

- Schaumiger Urin
- Müdigkeit
- Schwellungen, insbesondere an den Sprunggelenken und Augenlidern, und Gewichtszunahme.

- **Wenden Sie sich an einen Arzt, da dies Anzeichen eines möglichen Nierenproblems sein können.**

#### – Erkrankungen des Blutes

*(Selten – können bis zu einen von 1000 Behandelten betreffen)*

Folgendes kann auftreten: Blutgerinnsel in den kleinen Blutgefäßen, die Ihre Nieren beeinträchtigen können (thrombotisch-thrombozytopenische Purpura oder hämolytisch-urämisches Syndrom). Die Symptome können eine erhöhte Neigung zu Blutergüssen, Blutungen, Fieber, extremes Schwächegefühl, Kopfschmerzen, Schwindel oder Benommenheit umfassen. Ihr Arzt könnte Veränderungen in Ihrem Blut und der Nierenfunktion feststellen.

Falls bei Ihnen eines oder alle diese Symptome auftreten:

- Erhöhte Neigung zu Blutergüssen oder Blutungen
- Extremes Schwächegefühl
- Kopfschmerzen, Schwindelgefühl oder Benommenheit

- **Wenden Sie sich unverzüglich an einen Arzt.**

### Sonstige Nebenwirkungen

#### Sehr häufige Nebenwirkungen

*(können mehr als einen von 10 Behandelten betreffen)*

- Grippeähnliche Symptome. Bei diesen Symptomen handelt es sich nicht um eine „echte“ Grippe, siehe unten, daher können Sie andere Personen nicht anstecken.
- Kopfschmerzen
- Muskelschmerzen (*Myalgie*)
- Schmerzen in den Gelenken, Armen, Beinen oder Nacken (*Arthralgie*)
- Schüttelfrost
- Fieber

- Gefühl von Schwäche und Müdigkeit (*Asthenie*)
- Rötung, Juckreiz oder Schmerzen an der Injektionsstelle

- **Wenn eine dieser Nebenwirkungen Sie beunruhigt, wenden Sie sich an einen Arzt.**

### Grippeähnliche Symptome

Grippeähnliche Symptome treten zu Beginn der Behandlung mit Plegridy häufiger auf. Mit Fortsetzung der Injektionen nehmen diese Symptome allmählich ab. Beim Auftreten von grippeähnlichen Symptomen, können Sie folgende Maßnahmen zur Linderung ergreifen:

Drei einfache Maßnahmen, um grippeähnliche Symptome zu lindern:

1. Beachten Sie den Zeitpunkt der Plegridy-Injektion. Beginn und Ende der grippeähnlichen Symptome sind bei jedem Patienten anders. Durchschnittlich setzen die grippeähnlichen Symptome etwa 10 Stunden nach der Injektion ein und dauern zwischen 12 und 24 Stunden an.
2. Nehmen Sie eine halbe Stunde vor der Plegridy-Injektion Paracetamol oder Ibuprofen ein und nehmen Sie Paracetamol oder Ibuprofen so lange ein, wie Ihre grippeähnlichen Symptome anhalten. Besprechen Sie mit Ihrem Arzt oder Apotheker, wieviel einzunehmen ist und für wie lange.
3. Wenn Sie Fieber haben, trinken Sie viel Wasser, damit Ihr Körper nicht austrocknet.

### Häufige Nebenwirkungen

(können bis zu einen von 10 Behandelten betreffen)

- Übelkeit oder Erbrechen
- Haarausfall (*Alopezie*)
- Juckende Haut (*Pruritus*)
- Erhöhte Körpertemperatur
- Veränderungen an der Injektionsstelle, wie Schwellung, Entzündung, Bluterguss, Wärmegefühl, Ausschlag oder Verfärbung
- Blutveränderungen, die zu Müdigkeit oder verminderter Infektionsabwehr führen können
- Anstieg der Leberwerte im Blut (wird durch Blutuntersuchungen überprüft)

- **Wenn eine dieser Nebenwirkungen Sie beunruhigt, wenden Sie sich an einen Arzt.**

### Gelegentliche Nebenwirkungen

(können bis zu einen von 100 Behandelten betreffen)

- Nesselausschlag
- Blutveränderungen, die zu unerklärlichen Blutergüssen oder Blutungen führen können.

- **Wenn eine dieser Nebenwirkungen Sie beunruhigt, wenden Sie sich an einen Arzt.**

### Häufigkeit nicht bekannt

(Häufigkeit auf Grundlage der verfügbaren Daten nicht abschätzbar)

- Pulmonale arterielle Hypertonie: Eine Krankheit, bei der eine schwerwiegende Verengung der Blutgefäße in den Lungen vorliegt, die zu hohem Blutdruck in den Blutgefäßen führt, die das Blut vom Herz zu den Lungen transportieren. Pulmonale arterielle Hypertonie wurde zu verschiedenen Zeitpunkten während der Behandlung beobachtet, unter anderem bis zu einige Jahre nach Beginn der Behandlung mit Interferon beta-Arzneimitteln.

### Meldung von Nebenwirkungen

Wenn Sie Nebenwirkungen bemerken, wenden Sie sich an Ihren Arzt, Apotheker oder das medizinische Fachpersonal. Dies gilt auch für Nebenwirkungen, die nicht in dieser Packungsbeilage angegeben sind. Sie können Nebenwirkungen auch direkt anzeigen (siehe nachstehende Angaben). Indem Sie Nebenwirkungen melden, können Sie dazu beitragen, dass mehr Informationen über die Sicherheit dieses Arzneimittels zur Verfügung gestellt werden.

### Deutschland

Bundesinstitut für Arzneimittel und Medizinprodukte  
Abt. Pharmakovigilanz  
Kurt-Georg-Kiesinger-Allee 3  
53175 Bonn  
Website: <http://www.bfarm.de>

### Österreich

Bundesamt für Sicherheit im Gesundheitswesen  
Traisengasse 5  
1200 Wien  
Österreich  
Fax: + 43 (0) 50 555 36207  
Website: <http://www.basg.gv.at/>

### Belgien

Föderalagentur für Arzneimittel und Gesundheitsprodukte  
[www.afmps.be](http://www.afmps.be)  
Abteilung Vigilanz:  
Website: [www.notifierunefetindesirable.be](http://www.notifierunefetindesirable.be)  
E-Mail: [adr@fagg-afmps.be](mailto:adr@fagg-afmps.be)

### Luxemburg

Centre Régional de Pharmacovigilance de Nancy oder Abteilung Pharmazie und Medikamente (Division de la pharmacie et des médicaments) der Gesundheitsbehörde in Luxemburg  
Website: [www.guichet.lu/pharmakovigilanz](http://www.guichet.lu/pharmakovigilanz)  
Um die Rückverfolgbarkeit dieses Arzneimittels zu verbessern, sollte Ihr Arzt oder Apotheker die Bezeichnung des Arzneimittels und die Chargenbezeichnung des Produkts, das Sie erhalten haben, in Ihrer Patientenakte vermerken. Eventuell möchten Sie sich diese Angaben auch notieren, falls Sie in Zukunft danach gefragt werden.

## 5. Wie ist Plegridy aufzubewahren?

---

Bewahren Sie dieses Arzneimittel für Kinder unzugänglich auf.

Sie dürfen dieses Arzneimittel nach dem auf dem Umkarton und dem Etikett nach „verwendbar bis“ bzw. „verw. bis“ angegebenen Verfalldatum nicht mehr verwenden. Das Verfalldatum bezieht sich auf den letzten Tag des angegebenen Monats.

- In der Originalverpackung aufbewahren, um den Inhalt vor Licht zu schützen. Öffnen Sie die Verpackung nur, wenn Sie eine neue Spritze benötigen.
- **Im Kühlschrank lagern (2° C bis 8° C).**
  - Nicht einfrieren. Entsorgen Sie Plegridy, das versehentlich eingefroren wurde.
- Plegridy kann bis zu 30 Tage bei Raumtemperatur (bis zu 25 °C) außerhalb des Kühlschranks gelagert werden, muss aber **vor Licht geschützt** werden.
  - Falls nötig können Packungen mehr als einmal aus dem Kühlschrank genommen und wieder hineingelegt werden.
  - Achten Sie darauf, dass die Spritzen **insgesamt nicht länger als 30 Tage** außerhalb des Kühlschranks aufbewahrt werden.
  - Entsorgen Sie alle Spritzen, die mehr als 30 Tage außerhalb des Kühlschranks aufbewahrt wurden.
  - Wenn Sie sich unsicher sind, wie lange eine Spritze außerhalb des Kühlschranks aufbewahrt wurde, entsorgen Sie die Spritze.
- Sie dürfen dieses Arzneimittel nicht verwenden, wenn Sie Folgendes bemerken:
  - Die Spritze ist beschädigt.
  - Die Lösung ist verfärbt oder trüb oder enthält Schwebeteilchen.
- Entsorgen Sie Arzneimittel nicht im Abwasser oder Haushaltsabfall. Fragen Sie Ihren Apotheker, wie das Arzneimittel zu entsorgen ist, wenn Sie es nicht mehr verwenden. Sie tragen damit zum Schutz der Umwelt bei.

## 6. Inhalt der Packung und weitere Informationen

---

### Was Plegridy enthält

Der Wirkstoff ist: Peginterferon beta-1a.

Eine Fertigspritze Plegridy 63 Mikrogramm enthält 63 Mikrogramm Peginterferon beta-1a in 0,5 ml Injektionslösung.

Eine Fertigspritze Plegridy 94 Mikrogramm enthält 94 Mikrogramm Peginterferon beta-1a in 0,5 ml Injektionslösung.

Eine Fertigspritze Plegridy 125 Mikrogramm enthält 125 Mikrogramm Peginterferon beta-1a in 0,5 ml Injektionslösung.

Die sonstigen Bestandteile sind: Natriumacetat-Trihydrat, Essigsäure 99%, Argininhydrochlorid, Polysorbat 20 und

Wasser für Injektionszwecke (siehe Abschnitt 2. „Plegridy enthält Natrium“).

### Wie Plegridy aussieht und Inhalt der Packung

Plegridy ist eine klare und farblose Injektionslösung in einer Fertigspritze aus Glas mit bereits daran befestigter Nadel.

Packungsgrößen:

- Die Plegridy Starterpackung enthält eine Fertigspritze Plegridy 63 Mikrogramm mit orangefarbenem Etikett und eine Fertigspritze Plegridy 94 Mikrogramm mit blauem Etikett.
- Plegridy 125 Mikrogramm Fertigspritzen mit grauem Etikett sind in Packungen mit zwei oder sechs Fertigspritzen erhältlich.

Es werden möglicherweise nicht alle Packungsgrößen in den Verkehr gebracht.

### Pharmazeutischer Unternehmer und Hersteller

#### Pharmazeutischer Unternehmer

Biogen Netherlands B.V.  
Prins Mauritslaan 13  
1171 LP Badhoevedorp  
Niederlande

#### Hersteller

FUJIFILM Diosynth Biotechnologies Denmark ApS  
Biotek Allé 1  
DK-3400 Hillerød  
Dänemark  
oder

Biogen Netherlands B.V.  
Prins Mauritslaan 13  
1171 LP Badhoevedorp  
Niederlande

Falls Sie weitere Informationen über das Arzneimittel wünschen, setzen Sie sich bitte mit dem örtlichen Vertreter des pharmazeutischen Unternehmers in Verbindung.

#### Deutschland

Biogen GmbH  
Tel.: +49 (0) 89 99 6170

#### Belgien

Biogen Belgium NV / SA  
Tel.: +32 2 2191218

#### Österreich

Biogen Austria GmbH  
Tel.: +43 1 484 46 13

#### Luxemburg

Biogen Belgium NV / SA  
Tel.: +32 2 2191218

**Diese Packungsbeilage wurde zuletzt überarbeitet im 01.2025.**

### Weitere Informationsquellen

Ausführliche Informationen zu diesem Arzneimittel sind auf den Internetseiten der Europäischen Arzneimittel-Agentur <https://www.ema.europa.eu> verfügbar.

## 7. Anweisung zur Injektion von Plegridy mit der Fertigspritze

### Wie Plegridy injiziert wird

Lesen Sie bitte diese Anweisung durch, bevor Sie mit der Anwendung von Plegridy beginnen und jedes Mal, wenn Sie ein erneutes Rezept erhalten. Es können neue Informationen hinzugekommen sein. Diese Informationen ersetzen kein Gespräch über Ihre Erkrankung oder Ihre Behandlung mit Ihrem Arzt oder dem medizinischen Fachpersonal.

#### Hinweis:

- **Bevor Sie die Plegridy Fertigspritze zum ersten Mal anwenden**, muss Ihr Arzt oder das medizinische Fachpersonal Ihnen oder Ihrer Betreuungsperson zeigen, wie die Plegridy Fertigspritze richtig vorbereitet und injiziert wird.
- Die Plegridy Fertigspritze ist nur für die Injektion des Arzneimittels unter die Haut (subkutan) vorgesehen.
- **Jede Plegridy Fertigspritze darf nur einmal angewendet werden.**
- **Teilen Sie Ihre Plegridy Fertigspritze nicht** mit anderen Personen, damit Sie weder andere mit einer Infektion anstecken noch selbst angesteckt werden.
- **Wenden Sie nicht** mehr als eine Fertigspritze alle 14 Tage (alle 2 Wochen) an.
- **Wenden Sie Ihre Spritze nicht mehr an**, wenn sie heruntergefallen ist oder sichtbare Beschädigungen aufweist.

### Dosierungsschema

Die Starterpackung enthält Ihre ersten beiden Injektionen zur stufenweisen Dosisanpassung. Wählen Sie die entsprechende Spritze aus der Packung aus.

Wann	Welche Dosis	Welche Packung
Tag 0 (63 Mikrogramm)	Erste Injektion: 63 Mikrogramm, wählen Sie die Spritze mit dem orangefarbenen Etikett aus	 STARTERPACKUNG
Tag 14 (94 Mikrogramm)	Zweite Injektion: 94 Mikrogramm, wählen Sie die Spritze mit dem blauen Etikett aus	
Tag 28 und danach alle zwei Wochen (125 Mikrogramm)	Injektion der Erhaltungsdosis: 125 Mikrogramm, wählen Sie die Spritze mit dem grauen Etikett aus	 125 MIKROGRAMM-PACKUNG

- *Injizieren Sie **nicht** mehr als eine Fertigspritze innerhalb von 14 Tagen (alle 2 Wochen).*

**Was Sie für Ihre Plegridy Injektion benötigen**  
 Plegridy Fertigspritze (siehe Abbildung A)

### Vor der Anwendung – Bestandteile der Plegridy Fertigspritze (Abbildung A)

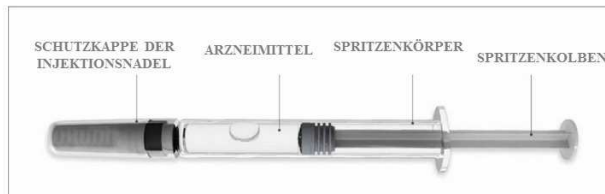


Abbildung A

### Zusätzliche Utensilien, die nicht in der Packung enthalten sind (siehe Abbildung B):

- Alkoholtupfer
- Mulltupfer
- Pflaster

Erkundigen Sie sich bei Ihrem Arzt, Apotheker oder dem medizinischen Fachpersonal, wie Sie benutzte Spritzen am besten entsorgen.

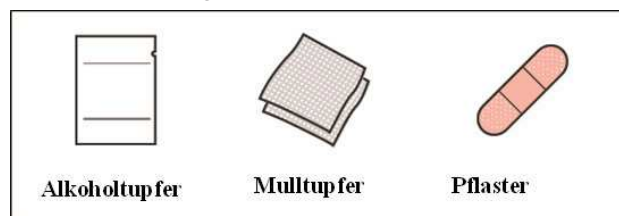


Abbildung B

### Vorbereitung der Injektion

#### Schritt Nr. 1 : Nehmen Sie die Fertigspritze aus dem Kühlschrank.

- Nehmen Sie eine Plegridy Packung aus dem Kühlschrank und entnehmen Sie der Packung die entsprechende Fertigspritze.
- Nachdem Sie eine Fertigspritze entnommen haben, verschließen Sie die Packung wieder und legen sie in den Kühlschrank zurück.
- **Lassen Sie die Plegridy Fertigspritze mindestens 30 Minuten liegen, damit sie sich auf Raumtemperatur erwärmen kann.**

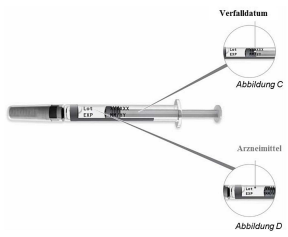
- **Verwenden Sie keine** externen Wärmequellen, wie z. B. heißes Wasser, um die Plegridy Fertigspritze auf Raumtemperatur zu erwärmen.

#### Schritt Nr. 2 : Legen Sie alle benötigten Utensilien bereit und waschen Sie sich die Hände.

- Wählen Sie eine gut beleuchtete, saubere, flache Arbeitsfläche, wie z. B. einen Tisch. Legen Sie alle Utensilien, die Sie zur Selbstinjektion oder Fremdinjektion benötigen, bereit.
- Waschen Sie Ihre Hände mit Wasser und Seife.

**Schritt Nr. 3 : Überprüfen der Plegridy Fertigspritze**

- Überprüfen Sie das auf der Plegridy Fertigspritze aufgedruckte Verfalldatum (siehe Abbildung C).
- **Wenden Sie** die Plegridy Fertigspritze **nicht an**, wenn das Verfalldatum überschritten ist.
- Überprüfen Sie, ob die Plegridy Lösung klar und farblos ist (siehe Abbildung D).
- **Wenden Sie** die Plegridy Fertigspritze **nicht an**, wenn die Flüssigkeit verfärbt oder trüb ist oder Schwebeteilchen enthält.
- Es kann sein, dass Sie Luftbläschen in der Plegridy Lösung sehen. Das ist normal. Die Bläschen müssen vor der Injektion nicht entfernt werden.



- Halten Sie die Spritze mit einer Hand am Glaskolben fest. Fassen Sie die Schutzkappe fest mit der anderen Hand und ziehen Sie sie gerade von der Injektionsnadel ab (siehe Abbildung F).
- Gehen Sie beim Abziehen der Schutzkappe **vorsichtig** vor, um eine Nadelstichverletzung zu vermeiden.
- Berühren Sie **nicht** die Injektionsnadel.
- **Achtung** – Stecken Sie die Schutzkappe **nicht** wieder auf die Plegridy Fertigspritze. Sie könnten sich sonst an der Nadel verletzen.

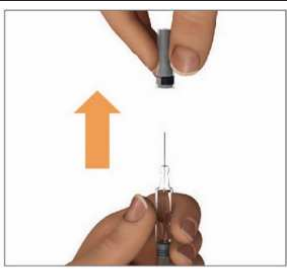
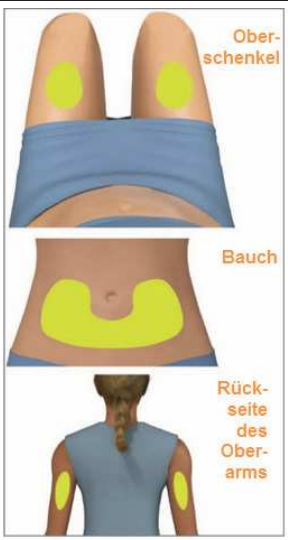


Abbildung F

**Durchführung der Injektion**

**Schritt Nr. 4 : Auswahl und Reinigen Ihrer Injektionsstelle**

- Die Plegridy Fertigspritze ist zur Injektion unter die Haut (subkutane Injektion) vorgesehen.
- Die Plegridy Fertigspritze ist in den Bauch, den Oberschenkel oder die Rückseite des Oberarms zu injizieren (siehe Abbildung E).
- Injizieren Sie **nicht** direkt in den Bauchnabel.



**Abbildung E**

- Injizieren Sie **nicht** in eine Körperstelle, deren Haut gereizt, empfindlich, gerötet, verletzt, tätowiert, infiziert oder vernarbt ist.
- Wählen Sie eine Injektionsstelle und reinigen Sie die Haut mit einem Alkoholtupfer.
- Lassen Sie die Injektionsstelle vor der Injektion von selbst trocknen.
- Berühren Sie die gereinigte Injektionsstelle vor der Injektion **nicht** mehr und pusten Sie **nicht** darauf.

**Schritt Nr. 5 : Entfernen Sie die Schutzkappe**

**Schritt Nr. 6 : Injektionsstelle leicht zusammendrücken**

- Drücken Sie mit Daumen und Zeigefinger die Haut um die gereinigte Injektionsstelle leicht zusammen, so dass eine Hautfalte entsteht (siehe Abbildung G).



Abbildung G

**Schritt Nr. 7 : Injektion des Arzneimittels**

- Halten Sie die Plegridy Fertigspritze in einem Winkel von 90° (senkrecht) zur Injektionsstelle. Stechen Sie die Injektionsnadel schnell und gerade in die Hautfalte, bis die Injektionsnadel ganz unter die Haut eingedrungen ist (siehe Abbildung H).

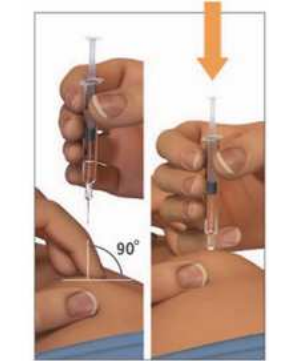


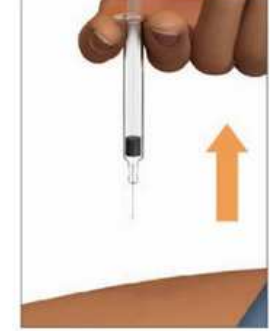


Abbildung H

- Die Hautfalte kann nach dem Einstechen der Injektionsnadel losgelassen werden.
- Ziehen Sie den Kolben **nicht** zurück.



<ul style="list-style-type: none"><li>– Drücken Sie den Spritzenkolben langsam ganz nach unten, bis die Spritze leer ist (siehe Abbildung I).</li><li>– Ziehen Sie die Plegridy Fertigspritze <b>nicht</b> aus der Injektionsstelle, bis Sie den Kolben ganz nach unten gedrückt haben.</li></ul>	 <p>Abbildung I</p>
<ul style="list-style-type: none"><li>– Belassen Sie die Injektionsnadel 5 Sekunden lang in der Injektionsstelle (siehe Abbildung J).</li></ul>	 <p>Abbildung J</p>
<b>Schritt Nr. 8 : Herausziehen der Fertigspritze aus der Injektionsstelle</b>	
<ul style="list-style-type: none"><li>– Ziehen Sie die Injektionsnadel gerade heraus (siehe Abbildung K).</li><li>– Achtung – Stecken Sie die Schutzkappe nicht wieder auf die Plegridy Fertigspritze. Sie könnten sich sonst an der Nadel verletzen.</li><li>– Verwenden Sie die Plegridy Fertigspritze <b>nicht</b> wieder.</li></ul>	 <p>Abbildung K</p>

### Notieren von Datum und Injektionsstelle

- Notieren Sie sich das Datum und die jeweilige Injektionsstelle.
- Für die ersten beiden Injektionen können Sie die Tabelle auf der Innenlasche der Starterpackung verwenden.

### Allgemeine Warnhinweise

- Verwenden Sie die Plegridy Fertigspritze **nicht** wieder.
- Geben Sie die Plegridy Fertigspritze **nicht** an andere Personen weiter.
- **Bewahren Sie die Plegridy Fertigspritze und alle Arzneimittel für Kinder unzugänglich auf.**

### Aufbewahrung

- Bewahren Sie Plegridy im Kühlschrank (2 °C bis 8 °C) in der geschlossenen Originalverpackung lichtgeschützt auf.
- Bei Bedarf kann Plegridy in der geschlossenen Originalverpackung bis zu 30 Tage bei bis zu 25 °C außerhalb des Kühlschranks aufbewahrt werden.
- **Plegridy kann aus dem Kühlschrank genommen und wieder zurückgelegt werden, wenn es notwendig ist. Die Gesamtdauer, die das Arzneimittel ohne Kühlung bei einer Temperatur bis zu 25 °C gelagert wird, darf 30 Tage nicht überschreiten.**
- **Nicht** einfrieren oder hohen Temperaturen aussetzen.

### Nach der Injektion

#### Schritt Nr. 9 : Entsorgen der benutzten Plegridy Fertigspritze

- Fragen Sie Ihren Arzt, Apotheker oder Ihr medizinisches Fachpersonal, wie die benutzte Spritze richtig zu entsorgen ist.

#### Schritt Nr. 10 : Versorgen der Injektionsstelle

- Bei Bedarf benutzen Sie einen Mulltupfer oder kleben Sie ein Pflaster auf die Injektionsstelle.

#### Schritt Nr. 11 : Überprüfung der Injektionsstelle

- Überprüfen Sie nach 2 Stunden die Injektionsstelle auf Rötung, Schwellung oder Druckempfindlichkeit.
- Wenn Sie eine Hautreaktion bemerken, die nach einigen Tagen nicht wieder verschwunden ist, wenden Sie sich an Ihren Arzt oder Ihr medizinisches Fachpersonal.