

Trulicity[®] 0,75 mg Injektionslösung in einem Fertigpen

Trulicity[®] 1,5 mg Injektionslösung in einem Fertigpen

Trulicity[®] 3 mg Injektionslösung in einem Fertigpen

Trulicity[®] 4,5 mg Injektionslösung in einem Fertigpen

Dulaglutid

Lesen Sie die gesamte Packungsbeilage sorgfältig durch, bevor Sie mit der Anwendung dieses Arzneimittels beginnen, denn sie enthält wichtige Informationen.

- Heben Sie die Packungsbeilage auf. Vielleicht möchten Sie diese später nochmals lesen.
- Wenn Sie weitere Fragen haben, wenden Sie sich an Ihren Arzt, Apotheker oder das medizinische Fachpersonal.
- Dieses Arzneimittel wurde Ihnen persönlich verschrieben. Geben Sie es nicht an Dritte weiter. Es kann anderen Menschen schaden, auch wenn diese die gleichen Beschwerden haben wie Sie.
- Wenn Sie Nebenwirkungen bemerken, wenden Sie sich an Ihren Arzt, Apotheker oder das medizinische Fachpersonal. Dies gilt auch für Nebenwirkungen, die nicht in dieser Packungsbeilage angegeben sind. Siehe Abschnitt 4.

Was in dieser Packungsbeilage steht

1. Was ist Trulicity und wofür wird es angewendet?
2. Was sollten Sie vor der Anwendung von Trulicity beachten?
3. Wie ist Trulicity anzuwenden?
4. Welche Nebenwirkungen sind möglich?
5. Wie ist Trulicity aufzubewahren?
6. Inhalt der Packung und weitere Informationen
7. Bedienungsanleitung

1. Was ist Trulicity und wofür wird es angewendet?

Trulicity enthält den Wirkstoff Dulaglutid und wird angewendet, um den Blutzucker (Glucose) bei erwachsenen Patienten und Kindern ab einem Alter von 10 Jahren mit Typ 2-Diabetes zu senken und kann dazu beitragen, Herzerkrankungen zu verhindern.

Typ 2-Diabetes ist eine Erkrankung, bei der Ihr Körper nicht genug Insulin bildet und das Insulin, das Ihr Körper bildet, nicht so gut wirkt wie es sollte. Wenn dies passiert, steigt der Blutzucker (Blutglucose).

Trulicity wird angewendet:

- als alleiniges Arzneimittel zur Diabetes-Behandlung, wenn Ihr Blutzucker nur durch Diät und Bewegung nicht ausreichend kontrolliert ist und Sie Metformin (ein anderes Arzneimittel zur Diabetes-Behandlung) nicht einnehmen können.
- oder zusammen mit anderen Arzneimitteln zur Diabetes-Behandlung, wenn durch diese Ihr Blutzucker nicht ausreichend kontrolliert ist. Diese anderen Arzneimittel können Arzneimittel sein, die Sie einnehmen, und/oder ein Insulin, das gespritzt wird.

Es ist wichtig, dass Sie weiterhin die Anweisungen Ihres Arztes, Apothekers oder Ihres medizinischen Fachpersonals zu Diät und Bewegung befolgen.

2. Was sollten Sie vor der Anwendung von Trulicity beachten?

Trulicity darf nicht angewendet werden,

- wenn Sie allergisch gegen Dulaglutid oder einen der in Abschnitt 6 genannten sonstigen Bestandteile dieses Arzneimittels sind.

Warnhinweise und Vorsichtsmaßnahmen

Bitte sprechen Sie mit Ihrem Arzt, Apotheker oder dem medizinischen Fachpersonal, bevor Sie Trulicity anwenden, wenn

- Sie Dialysepatient sind, da dieses Arzneimittel dann nicht empfohlen wird.
- Sie einen Typ 1-Diabetes haben, da dieses Arzneimittel dann für Sie nicht das Richtige ist (Typ 1-Diabetes bedeutet, dass der Körper gar kein Insulin mehr herstellt).
- Sie eine diabetische Ketoazidose haben (eine Diabetes-Komplikation, die auftritt, wenn Ihr Körper wegen eines Insulinmangels nicht in der Lage ist, Glucose abzubauen). Zu den Anzeichen zählen rascher Gewichtsverlust, Krankheitsgefühl, ein süßlich riechender Atem, ein süßer oder metallischer Geschmack in Ihrem Mund, ein ungewohnter Geruch Ihres Urins oder Schweißes.
- Sie ernsthafte Probleme mit der Verdauung von Nahrungsmitteln haben oder die Nahrung länger als normalerweise in Ihrem Magen bleibt (einschließlich Gastroparese).
- Sie jemals eine Pankreatitis (eine Entzündung der Bauchspeicheldrüse) hatten, was starke Bauchschmerzen verursacht, die nicht aufhören.
- Sie Sulfonylharnstoff-Präparate oder Insulin zur Behandlung Ihres Diabetes benutzen, da dann eine Unterzuckerung (Hypoglykämie) auftreten kann. Möglicherweise wird Ihr Arzt eine Dosisänderung dieser anderen Arzneimittel anordnen, um dieses Risiko zu verringern.

Trulicity ist kein Insulin und sollte daher nicht als Ersatz für Insulin angewendet werden.

Bei Patienten, die Trulicity anwenden, wurden manchmal schwerwiegende Symptome einer verzögerten Entleerung des Mageninhalts wie Völlegefühl, Übelkeit und/oder Erbrechen berichtet. Sprechen Sie mit Ihrem Arzt, wenn Sie schwerwiegende Probleme mit der Magenentleerung entwickeln, die während der Anwendung von Trulicity nicht verschwinden.

Wenn Sie wissen, dass Sie sich einer Operation unterziehen müssen, bei der Sie unter Narkose (Schlaf) stehen

werden, informieren Sie bitte Ihren Arzt darüber, dass Sie Trulicity anwenden.

Wenn die Behandlung mit Trulicity eingeleitet wird, kann es in einigen Fällen zu Flüssigkeitsverlust/Dehydrierung kommen, z. B. bei Erbrechen, Übelkeit und/oder Durchfall, was zu einer Einschränkung der Nierenfunktion führen kann. Es ist wichtig, eine Dehydrierung zu vermeiden, indem Sie viel Flüssigkeit trinken. Wenden Sie sich an Ihren Arzt, wenn Sie Fragen oder Anliegen haben.

Kinder und Jugendliche

Trulicity kann bei Kindern und Jugendlichen ab 10 Jahren angewendet werden. Es liegen keine Daten für Kinder unter 10 Jahren vor.

Anwendung von Trulicity zusammen mit anderen Arzneimitteln

Trulicity kann die Entleerung des Magens verlangsamen, was einen Einfluss auf andere Arzneimittel haben könnte. Informieren Sie Ihren Arzt, Apotheker oder das medizinische Fachpersonal, wenn Sie andere Arzneimittel anwenden, kürzlich andere Arzneimittel angewendet haben oder beabsichtigen andere Arzneimittel anzuwenden.

Schwangerschaft

Es ist nicht bekannt, ob Dulaglutid Ihr ungeborenes Kind schädigen kann. Frauen, die schwanger werden können, müssen während der Dulaglutid-Behandlung empfängnisverhütende Maßnahmen ergreifen. Wenn Sie schwanger sind, oder wenn Sie vermuten schwanger zu sein oder beabsichtigen, schwanger zu werden, fragen Sie Ihren Arzt, da Trulicity während der Schwangerschaft nicht angewendet werden sollte. Sprechen Sie mit Ihrem Arzt über die beste Möglichkeit, Ihren Blutzucker während der Schwangerschaft zu kontrollieren.

Stillzeit

Sprechen Sie mit Ihrem Arzt, wenn Sie stillen möchten oder stillen, bevor Sie dieses Arzneimittel anwenden. Wenden Sie Trulicity nicht an, wenn Sie stillen. Es ist nicht bekannt, ob Dulaglutid in die menschliche Muttermilch übergeht.

Verkehrstüchtigkeit und Fähigkeit zum Bedienen von Maschinen

Trulicity hat keinen bis einen geringen Effekt auf die Fähigkeit zum Führen eines Fahrzeugs oder zum Bedienen von Maschinen. Wenn Sie Trulicity jedoch zusammen mit einem Sulfonylharnstoff oder Insulin anwenden, kann es zu einer Unterzuckerung (Hypoglykämie) kommen, durch die Ihre Konzentrationsfähigkeit herabgesetzt werden kann. Vermeiden Sie das Führen eines Fahrzeugs oder das Bedienen von Maschinen, wenn Sie ein Anzeichen einer Unterzuckerung feststellen. Beachten Sie den Abschnitt 2 „Warnhinweise und Vorsichtsmaßnahmen“ für Informationen zu einem erhöhten Risiko einer Unterzuckerung und Abschnitt 4 für die Warnhin-

weise einer Unterzuckerung. Sprechen Sie für weitere Informationen mit Ihrem Arzt.

Trulicity enthält Natrium

Dieses Arzneimittel enthält weniger als 1 mmol Natrium (23 mg) pro Dosis, d. h. es ist nahezu "natriumfrei".

3. Wie ist Trulicity anzuwenden?

Wenden Sie dieses Arzneimittel immer genau nach Absprache mit Ihrem Arzt oder Apotheker an. Fragen Sie Ihren Arzt oder Apotheker, wenn Sie sich nicht sicher sind.

Erwachsene

Ihr Arzt kann Ihnen eine Dosis von 0,75 mg einmal wöchentlich zur Behandlung Ihres Diabetes empfehlen, wenn Trulicity als alleiniges Arzneimittel angewendet wird.

Wenn es zusammen mit anderen Arzneimitteln zur Diabetes-Behandlung angewendet wird, kann Ihr Arzt Ihnen eine Dosis von 1,5 mg einmal wöchentlich empfehlen.

Falls Ihr Blutzucker nicht ausreichend eingestellt ist, kann Ihr Arzt die Dosis auf 3 mg einmal wöchentlich erhöhen. Falls eine weitere Senkung des Blutzuckers erforderlich ist, kann die Dosis auf 4,5 mg einmal wöchentlich erhöht werden.

Kinder und Jugendliche

Die Anfangsdosis für Kinder und Jugendliche ab 10 Jahren beträgt 0,75 mg einmal wöchentlich. Falls Ihr Blutzucker nach mindestens 4 Wochen nicht ausreichend eingestellt ist, kann Ihr Arzt Ihre Dosis auf 1,5 mg einmal wöchentlich erhöhen.

Jeder Fertigpen enthält eine wöchentliche Dosis Trulicity (0,75 mg, 1,5 mg, 3 mg oder 4,5 mg). Jeder Pen enthält nur eine Dosis.

Sie können Ihren Pen zu jeder Tageszeit unabhängig von den Mahlzeiten verwenden. Wenn möglich, sollten Sie es immer am gleichen Wochentag anwenden. Zu Ihrer Erinnerung können Sie sich den Wochentag, an dem Sie Ihre erste Dosis injizieren, auf dem Karton des Pens oder in einem Kalender markieren.

Trulicity wird unter die Haut (subkutane Injektion) Ihres Bauchs (Abdomen) oder Oberschenkels injiziert. Wenn jemand anderes die Injektion durchführt, kann auch in den Oberarm injiziert werden.

Wenn Sie möchten, können Sie jede Woche in dieselbe Körperregion injizieren. Stellen Sie aber bitte sicher, dass Sie eine andere Injektionsstelle innerhalb dieser Körperregion auswählen.

Es ist wichtig, dass Sie Ihren Blutzucker überprüfen, wie von Ihrem Arzt, Apotheker oder dem medizinischen Fachpersonal vorgeschrieben, wenn Sie Trulicity zusammen mit einem Sulfonylharnstoff oder einem Insulin anwenden.

Lesen Sie sorgfältig die „Bedienungsanleitung“ für den Fertigpen, bevor Sie Trulicity anwenden.

Wenn Sie eine größere Menge von Trulicity angewendet haben, als Sie sollten

Wenn Sie eine größere Menge Trulicity angewendet haben, als Sie sollten, sprechen Sie sofort mit Ihrem Arzt. Zu viel dieses Arzneimittels kann Ihren Blutzucker zu stark absenken (Hypoglykämie) und kann dazu führen, dass Sie sich schlecht fühlen oder krank werden.

Wenn Sie die Anwendung von Trulicity vergessen haben

Wenn Sie vergessen haben, eine Dosis zu injizieren, und Ihre nächste Dosis in **nicht weniger als 3 Tagen** geplant ist, injizieren Sie Ihre Dosis so bald wie möglich. Injizieren Sie dann die nächste Dosis zum nächsten geplanten Termin.

Ist Ihre nächste Dosis in **weniger als 3 Tagen** geplant, lassen Sie die vergessene Dosis ausfallen, und injizieren Sie die nächste Dosis zum nächsten geplanten Termin.

Wenden Sie nicht die doppelte Menge an, wenn Sie die vorherige Anwendung vergessen haben.

Falls erforderlich, können Sie den Wochentag, an dem Sie Trulicity injizieren, wechseln, vorausgesetzt es sind bereits 3 Tage seit Ihrer letzten Trulicity-Injektion vergangen.

Wenn Sie die Anwendung von Trulicity abbrechen

Brechen Sie die Behandlung mit Trulicity nicht ab, ohne zuvor mit Ihrem Arzt zu sprechen. Wenn Sie die Trulicity-Behandlung abbrechen, kann Ihr Blutzucker ansteigen. Wenn Sie weitere Fragen zur Anwendung dieses Arzneimittels haben, wenden Sie sich an Ihren Arzt, Apotheker oder das medizinische Fachpersonal.

4. Welche Nebenwirkungen sind möglich?

Wie alle Arzneimittel kann auch dieses Arzneimittel Nebenwirkungen haben, die aber nicht bei jedem auftreten müssen.

Schwerwiegende Nebenwirkungen

Selten: kann bis zu 1 von 1 000 Behandelten betreffen

- Schwere allergische Reaktionen (anaphylaktische Reaktionen, Angioödeme)
Suchen Sie unverzüglich Ihren Arzt auf, wenn Sie Symptome wie Hautausschläge, Juckreiz, und plötzliche Schwellung von Hals, Gesicht, Mund oder Rachen, Nesselsucht und Atembeschwerden bemerken.
- Entzündung der Bauchspeicheldrüse (akute Pankreatitis), welche schwere Bauch- und Rückenschmerzen verursachen kann, die nicht weggehen.

Sie sollten sofort einen Arzt aufsuchen, falls Sie solche Symptome haben.

Unbekannt: die Häufigkeit kann durch die vorhandenen Daten nicht bestimmt werden

- Darmverschluss – eine schwere Form von Verstopfung (Obstipation) mit zusätzlichen Symptomen wie Bauchschmerzen, Blähungen oder Erbrechen.

Sie sollten sofort einen Arzt aufsuchen, falls Sie solche Symptome haben.

Andere Nebenwirkungen

Sehr häufig: kann mehr als 1 von 10 Behandelten betreffen

- Übelkeit - Diese verschwindet normalerweise im Lauf der Zeit
- Erbrechen - Dies verschwindet normalerweise im Lauf der Zeit
- Durchfall - Dies verschwindet normalerweise im Lauf der Zeit
- Bauchschmerzen (Abdominalschmerzen)

Diese Nebenwirkungen sind normalerweise nicht schwerwiegend. Sie treten meist zu Beginn der Dulaglutid-Behandlung auf und lassen bei den meisten Patienten im Lauf der Zeit wieder nach.

- Eine Unterzuckerung (Hypoglykämie) tritt sehr häufig auf, wenn Dulaglutid zusammen mit Arzneimitteln angewendet wird, die Metformin, einen Sulfonylharnstoff und/oder Insulin enthalten. Wenn Sie einen Sulfonylharnstoff anwenden oder Insulin spritzen, kann es bei gleichzeitiger Dulaglutid-Anwendung notwendig werden, die Dosis zu reduzieren.
- Zu den Symptomen einer Unterzuckerung gehören Kopfschmerzen, Benommenheit, Schwäche, Schwindel, Hungergefühl, Verwirrtheit, Reizbarkeit, Herzrasen und Schwitzen. Ihr Arzt wird Ihnen erklären, wie eine Unterzuckerung zu behandeln ist.

Häufig: kann bis zu 1 von 10 Behandelten betreffen

- Unterzuckerungen (Hypoglykämien) sind häufig, wenn Dulaglutid allein, zusammen mit einer Kombination von Metformin und Pioglitazon oder zusammen mit Hemmern des Natrium-Glucose-Cotransporter 2 (SGLT2-Hemmer) mit oder ohne Metformin angewendet wird. Eine Auflistung möglicher Symptome finden Sie in dem oben angeführten Abschnitt „Sehr häufige Nebenwirkungen“.
- weniger Hunger (verringertes Appetit)
- Verdauungsstörung
- Verstopfung
- Blähungen
- geblähter Bauch
- Sodbrennen (auch gastroösophageale Refluxkrankheit (GERD) genannt) – wird hervorgerufen durch Magensäure, die durch die Speiseröhre von Ihrem Magen in Ihren Mund gelangt.
- Rülpsen

- Müdigkeit
- erhöhter Puls
- Verlangsamung der elektrischen Herzströme

Gelegentlich: kann bis zu 1 von 100 Behandelten betreffen

- Reaktionen an der Injektionsstelle (z. B. Ausschlag oder Rötung)
- Allergische Reaktionen (Überempfindlichkeit) (z. B. Schwellung, erheblicher juckender Hautausschlag (Nesselsucht))
- Dehydrierung, häufig verbunden mit Übelkeit, Erbrechen und/oder Durchfall
- Gallensteine
- Entzündung der Gallenblase

Selten: kann bis zu 1 von 1 000 Behandelten betreffen

- Verzögerung der Magenentleerung

Meldung von Nebenwirkungen

Wenn Sie Nebenwirkungen bemerken, wenden Sie sich an Ihren Arzt, Apotheker oder das medizinische Fachpersonal. Dies gilt auch für Nebenwirkungen, die nicht in dieser Packungsbeilage angegeben sind. Sie können Nebenwirkungen auch direkt über das nationale Meldesystem anzeigen:

Bundesinstitut für Arzneimittel und Medizinprodukte
Abt. Pharmakovigilanz

Kurt-Georg-Kiesinger Allee 3
D-53175 Bonn

Website: <http://www.bfarm.de>

Indem Sie Nebenwirkungen melden, können Sie dazu beitragen, dass mehr Informationen über die Sicherheit dieses Arzneimittels zur Verfügung gestellt werden.

5. Wie ist Trulicity aufzubewahren?

Bewahren Sie dieses Arzneimittel für Kinder unzugänglich auf.

Sie dürfen dieses Arzneimittel nach dem auf dem Umkarton nach „verwendbar bis“ und dem Etikett des Fertigpens nach „verw. bis“ angegebenen Verfalldatum nicht mehr verwenden.

Das Verfalldatum bezieht sich auf den letzten Tag des angegebenen Monats.

Im Kühlschrank lagern (2 °C – 8 °C). Nicht einfrieren.

In der Originalverpackung aufbewahren, um den Inhalt vor Licht zu schützen.

Trulicity kann außerhalb des Kühlschranks bis zu 14 Tagen bei einer Temperatur nicht über 30 °C gelagert werden.

Sie dürfen dieses Arzneimittel nicht verwenden, wenn Sie folgendes bemerken: Der Fertigpen ist beschädigt, oder die Lösung ist trüb oder verfärbt oder enthält Partikel.

Entsorgen Sie Arzneimittel nicht im Abwasser oder Haushaltsabfall. Fragen Sie Ihren Apotheker, wie das

Arzneimittel zu entsorgen ist, wenn Sie es nicht mehr verwenden. Sie tragen damit zum Schutz der Umwelt bei.

6. Inhalt der Packung und weitere Informationen

Was Trulicity enthält

Der Wirkstoff ist Dulaglutid.

- *Trulicity 0,75 mg*: Jeder Fertigpen enthält 0,75 mg Dulaglutid in 0,5 ml Lösung.
- *Trulicity 1,5 mg*: Jeder Fertigpen enthält 1,5 mg Dulaglutid in 0,5 ml Lösung.
- *Trulicity 3 mg*: Jeder Fertigpen enthält 3 mg Dulaglutid in 0,5 ml Lösung.
- *Trulicity 4,5 mg*: Jeder Fertigpen enthält 4,5 mg Dulaglutid in 0,5 ml Lösung.

Die sonstigen Bestandteile sind: Natriumcitrat (siehe Abschnitt 2 unter „Trulicity enthält Natrium“ für weitere Informationen), Citronensäure, Mannitol, Polysorbat 80, Wasser für Injektionszwecke.

Wie Trulicity aussieht und Inhalt der Packung

Trulicity ist eine klare, farblose Injektionslösung in einem Fertigpen.

Jeder Fertigpen enthält 0,5 ml Lösung.

Der Fertigpen ist nur zum einmaligen Gebrauch bestimmt. Es gibt Packungsgrößen mit 2, 4 oder Bündelpackungen mit 12 (3 Packungen mit je 4) Fertigpens. Möglicherweise werden nicht alle Packungsgrößen in Ihrem Land angeboten.

Pharmazeutischer Unternehmer

Eli Lilly Nederland B.V., Papendorpseweg 83, 3528 BJ Utrecht, Niederlande

Hersteller

Lilly France, 2, Rue du Colonel Lilly, 67640 Fegersheim, Frankreich

Falls Sie weitere Informationen über das Arzneimittel wünschen, setzen Sie sich bitte mit dem örtlichen Vertreter des pharmazeutischen Unternehmers in Verbindung.

Deutschland

Lilly Deutschland GmbH
Tel.: + 49-(0) 6172 273 2222

Diese Packungsbeilage wurde zuletzt überarbeitet im September 2024.

Weitere Informationsquellen

Ausführliche Informationen zu diesem Arzneimittel sind auf den Internetseiten der Europäischen Arzneimittel-Agentur <http://www.ema.europa.eu/> verfügbar.

7. Bedienungsanleitung

Bedienungsanleitung

Trulicity® 0,75 mg Injektionslösung in einem Fertigpen Dulaglutid



ÜBER DEN TRULICITY FERTIGPEN

Bitte lesen Sie diese Bedienungsanleitung und die Gebrauchsinformation für Patienten sorgfältig und vollständig, bevor Sie Ihren Fertigpen verwenden. Sprechen Sie mit Ihrem Arzt, Apotheker oder dem medizinischen Fachpersonal, wie Trulicity richtig injiziert wird.

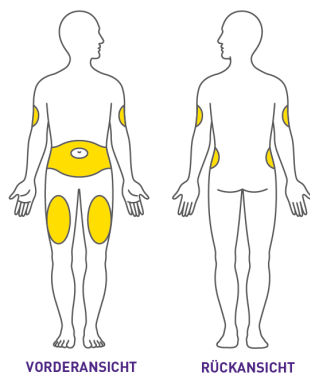
- Der Pen ist ein vorgefülltes Einweg-Injektionsgerät, das gebrauchsfertig ist. Jeder Pen enthält die wöchentliche Trulicity-Dosis (0,75 mg). Jeder Pen enthält nur eine Dosis.
- **Trulicity wird einmal wöchentlich angewendet.** Markieren Sie sich zur Erinnerung in Ihrem Kalender, wann Sie die nächste Dosis injizieren müssen.
- Wenn Sie den grünen Injektionsknopf drücken, wird der Pen automatisch die Nadel **in Ihre Haut** einführen, das Arzneimittel injizieren und die Nadel wieder herausziehen, **nachdem die Injektion abgeschlossen ist.**

BEVOR SIE ANFANGEN

Entnehmen	Kontrollieren	Überprüfen	Vorbereiten
Sie den Pen aus dem Kühlschrankschrank. Lassen Sie die Schutzkappe auf dem Fertigpen, bis Sie für die Injektion bereit sind.	Sie das Etikett, um sicherzustellen, dass Sie das richtige Arzneimittel haben und es nicht verfallen ist.	Sie den Pen. Verwenden Sie ihn nicht, wenn Sie feststellen, dass der Pen beschädigt ist oder die Lösung trüb oder verfärbt ist oder Partikel enthält.	Waschen Sie Ihre Hände.

WÄHLEN SIE IHRE INJEKTIONSSTELLE

- Ihr Arzt, Apotheker oder Ihr medizinisches Fachpersonal kann Ihnen helfen, die Injektionsstelle auszuwählen, die für Sie am besten geeignet ist.
- Sie können Ihr Arzneimittel in Ihren Bauch (Abdomen) oder Oberschenkel injizieren.
- Eine andere Person kann die Injektion in Ihren Oberarm spritzen.
- Wechseln Sie Ihre Injektionsstelle jede Woche. Sie können dieselbe Körperregion nutzen, aber stellen Sie sicher, dass Sie an dieser Körperregion eine andere Injektionsstelle auswählen.



Falls die graue Schutzkappe nicht wie oben abgebildet aussieht:

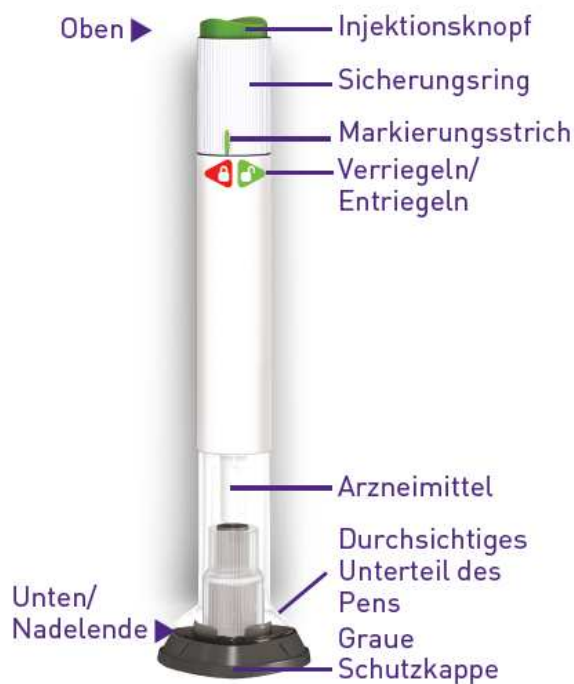
- Überprüfen Sie, dass der Pen **verriegelt** ist.
- Ziehen Sie die graue Schutzkappe ab.
- Setzen Sie die Schutzkappe nicht wieder auf. Das könnte die Nadel beschädigen. Berühren Sie nicht die Nadel.**
- Nach dem Abziehen sollte die graue Schutzkappe wie auf der Abbildung aussehen und kann dann entsorgt werden.

- Verwenden Sie den Pen **NICHT**.
- Verwahren Sie den Pen sicher und kontaktieren Sie Lilly.
- Verwenden Sie einen neuen Pen.

1. KAPPE ABZIEHEN

2. AUFSETZEN UND ENTRIEGELN

3. DRÜCKEN UND HALTEN

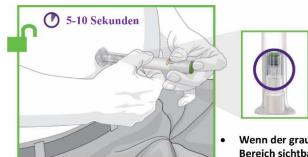


2 AUFSETZEN UND ENTRIEGELN



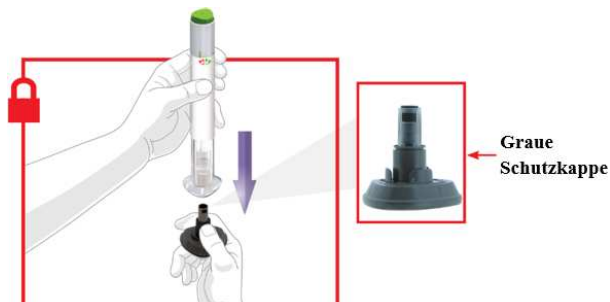
- Setzen Sie das durchsichtige Unterteil des Pens an der Injektionsstelle flach und fest auf Ihre Haut auf.
- Entriegeln Sie den Pen durch Drehen des Sicherungsrings.

3 DRÜCKEN UND HALTEN



- Drücken und halten Sie den grünen Injektionsknopf; Sie werden ein lautes Klicken hören.
- Drücken Sie das durchsichtige Unterteil des Pens weiter fest gegen Ihre Haut, bis Sie ein zweites Klicken hören. Dies passiert nach etwa 5–10 Sekunden, wenn die Nadel sich zurückzieht.
- Nehmen Sie den Pen von der Injektionsstelle.

1 KAPPE ABZIEHEN



WICHTIGE INFORMATIONEN

- Lagerung und Handhabung
- Entsorgen des Pens
- Häufig gestellte Fragen
- Weitere Informationen
- Wo kann ich mehr erfahren

LAGERUNG UND HANDHABUNG

- Der Pen enthält Glasteile. Behandeln Sie ihn vorsichtig. Sollte der Pen auf einen harten Boden fallen, verwenden Sie ihn nicht. Benutzen Sie dann einen neuen Pen für Ihre Injektion.
- Bewahren Sie Ihren Pen im Kühlschrank auf.
- Wenn eine Kühlung nicht möglich ist, können Sie Ihren Pen bis zu 14 Tagen bei Raumtemperatur (unter 30 °C) aufbewahren.
- Frieren Sie Ihren Pen nicht ein. Wenn der Pen eingefroren war, **BENUTZEN SIE IHN NICHT**.
- Bewahren Sie den Pen in der Originalverpackung auf, um den Inhalt vor Licht zu schützen.
- Bewahren Sie den Pen für Kinder unzugänglich auf.
- Die vollständige Information zur korrekten Aufbewahrung entnehmen Sie bitte der Gebrauchsinformation.

ENTSORGEN DES PENS

- Entsorgen Sie den Pen in einem durchstechsicheren Behältnis oder wie von Ihrem Arzt, Apotheker oder dem medizinischen Fachpersonal empfohlen.
- Entsorgen Sie das gefüllte durchstechsichere Behältnis.
- Fragen Sie Ihren Arzt, Apotheker oder das medizinische Fachpersonal, wie Sie Arzneimittel entsorgen, die Sie nicht länger benötigen.



HÄUFIG GESTELLTE FRAGEN

Was mache ich, wenn ich eine Luftblase in meinem Pen entdecke?

Luftblasen sind normal. Sie sind harmlos und beeinträchtigen nicht Ihre Dosis.

Was mache ich, wenn ich den Pen entriegelt und den grünen Injektionsknopf gedrückt habe, bevor ich die Schutzkappe abgenommen habe?

Nehmen Sie die Schutzkappe nicht ab, und verwenden Sie diesen Pen nicht. Entsorgen Sie den Pen entsprechend der Anweisung Ihres Arzts, Apothekers oder des medizinischen Fachpersonals. Spritzen Sie Ihre Dosis mit einem neuen Pen.

Was mache ich, wenn sich ein Tropfen Flüssigkeit an der Nadelspitze befindet, nachdem ich die Schutzkappe entfernt habe?

Ein Tropfen Flüssigkeit an der Nadelspitze ist nicht ungewöhnlich und wird Ihre Dosis nicht beeinflussen.

Muss ich den Injektionsknopf gedrückt halten, bis die Injektion vollständig beendet ist?

Das ist nicht notwendig, aber es kann Ihnen helfen, den Pen ruhig und fest an Ihre Haut zu drücken.

Ich habe es mehr als zweimal während meiner Injektion klicken gehört – zwei lautere Klicks und

einen leiseren. Habe ich meine Injektion vollständig erhalten?

Einige Patienten hören ein leises Klicken direkt vor dem zweiten lauten Klick. Das entspricht der normalen Funktionsweise des Pens. Drücken Sie den Pen weiter auf die Haut, bis Sie das zweite lautere Klicken hören.

Was mache ich, wenn sich nach der Injektion ein Tropfen Flüssigkeit oder Blut auf meiner Haut befindet?

Das ist nicht ungewöhnlich und wird Ihre Dosis nicht beeinträchtigen.

Ich bin nicht sicher, ob mein Pen richtig funktioniert.

Überprüfen Sie, ob Sie Ihre Dosis erhalten haben. Ihre Dosis wurde korrekt abgegeben, wenn der graue Bereich zu sehen ist (siehe Schritt 3). Für weitere Hinweise kontaktieren Sie auch Ihre örtliche Lilly Filiale, die in der Gebrauchsanweisung zu finden ist. Bis dahin bewahren Sie Ihren Pen an einem sicheren Ort auf, um versehentliche Verletzungen durch die Nadel zu vermeiden.

WEITERE INFORMATIONEN WO KANN ICH MEHR ERFAHREN

- Wenn Sie schlecht sehen, verwenden Sie Ihren Pen NICHT ohne die Hilfe einer Person, die in der Anwendung des Trulicity-Pens geschult wurde.
- Wenn Sie weitere Fragen oder Probleme bezüglich Ihres Trulicity Pens haben, sprechen Sie mit Ihrem Arzt, Apotheker oder dem medizinischen Fachpersonal.



Scannen Sie diesen Code, um folgende Internetseite aufzurufen:
www.trulicity.eu

Zuletzt überarbeitet im Januar 2021.